

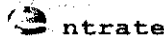


3

MODELLO 730/2013 redditi 2012

Mod. N. 1

dichiarazione semplificata dei contribuenti che si avvalgono dell'assistenza fiscale



Gli importi devono essere indicati in unità di Euro

CONTRIBUENTE Dichiarante Coniuge dichiarante Dichiarazione congiunta Rappresentante o tutore

CODICE FISCALE DEL CONTRIBUENTE (obbligatorio) _____ Soggetto fiscalmente a carico di altri _____ 730 integrativo (vedere istruzioni) _____ Situazioni particolari _____ CODICE FISCALE DEL RAPPRESENTANTE O TUTORE _____

COGNOME (per le donne indicare il cognome da nubile) _____ NOME _____ SESSO (M o F) _____

DATI DEL CONTRIBUENTE TINTARI _____ ROBERTA LUDOVICA _____ F _____

DATA DI NASCITA _____ COMUNE (o Stato estero) DI NASCITA _____ PROVINCIA (sigla) _____

STATO CIVILE (barrare la relativa casella) CELIBE/NUBILE 1 CONIUGATO/A 2 VEDOVA/A 3 SEPARATO/A 4 DIVORZIATO/A 5 TUTELATO/A 7 MINORE 8

RESIDENZA ANAGRAFICA COMUNE _____ PROVINCIA (sigla) _____ C.A.P. _____

Da compilare solo se variata dal 1/1/2012 alla data di presentazione della dichiarazione

TIPOLOGIA (Via, piazza, ecc.) _____ INDIRIZZO _____ NUM. CIVICO _____

FRAZIONE _____ DATA DELLA VARIAZIONE _____

TELEFONO E POSTA ELETTRONICA TELEFONO _____ CELLULARE _____ INDIRIZZO DI POSTA ELETTRONICA _____

DOMICILIO FISCALE AL 01/01/2012 COMUNE _____ PROVINCIA (sigla) _____

DOMICILIO FISCALE AL 31/12/2012 COMUNE _____ PROVINCIA (sigla) _____

DOMICILIO FISCALE AL 01/01/2013 COMUNE _____ PROVINCIA (sigla) _____

FAMILIARI A CARICO Numero figli residenti all'estero a carico del contribuente _____

BARRARE LA CASELLA
C = Coniuge
F1 = Primo figlio
F = Figlio
A = Altro
D = Figlio disabile

		CODICE FISCALE (Il codice del coniuge va indicato anche se non fiscalmente a carico)	MESI A CARICO	MINORE DI 3 ANNI	%	DETRAZIONE 100% AFFIDAMENTO FIGLI
1	<input checked="" type="checkbox"/> CONIUGE	_____				
2	<input type="checkbox"/> PRIMO FIGLIO <input type="checkbox"/> D	_____				
3	<input type="checkbox"/> F <input type="checkbox"/> A <input type="checkbox"/> D	_____				
4	<input type="checkbox"/> F <input type="checkbox"/> A <input type="checkbox"/> D	_____				
5	<input type="checkbox"/> F <input type="checkbox"/> A <input type="checkbox"/> D	_____				

PERCENTUALE ULTERIORE DETRAZIONE PER FAMIGLIE CON ALMENO 4 FIGLI _____

DATI DEL SOSTITUTO D'IMPOSTA CHE EFFETTUERA' IL CONGUAGLIO In caso di dichiarazione congiunta indicare i dati solo nel modello del dichiarante

COGNOME e NOME o DENOMINAZIONE _____ CODICE FISCALE _____ COMUNE _____

COOPERATIVA SOCIALE MOSAICO _____ 01352950594 _____ TERRACINA (LT120)

PROV. _____ TIPOLOGIA (Via, piazza, ecc.) _____ INDIRIZZO _____ NUM. CIVICO _____ C.A.P. _____

LT _____ VIA _____ PANTANELLE _____ 2 _____ 04019

FRAZIONE _____ NUMERO DI TELEFONO/FAX _____ INDIRIZZO DI POSTA ELETTRONICA _____ CODICE SEDE _____

QUADRO A REDDITI DEI TERRENI

N. ORD.	REDDITO DOMINICALE	TITOLO	REDDITO AGRARIO	POSSESSO		CANONE DI AFFITTO IN REGIME VINCOLISTICO	CASI PARTICOLARI	CONTINUAZIONE (*)	ESERIZIONE IMU	CATEGORIA IMU
				GIORNI	%					
A1	,00		,00			,00				
A2	,00		,00			,00				
A3	,00		,00			,00				
A4	,00		,00			,00				
A5	,00		,00			,00				
A6	,00		,00			,00				
A7	,00		,00			,00				
A8	,00		,00			,00				

(*) Barrare la casella se si tratta dello stesso terreno del rigo precedente

TNRRT69A53L120G TINTARI ROBERTA LUDOVICA - CTTPLG67H15L120A CITTARELLI PIERLUIGI

Copia conforme al provvedimento del 15/01/2013 e successive modificazioni - ZUCCHETTI S.p.a. Div. Effeq. - SAN MARTINO BUONALBERGO - VERONA



S_73013R2

CODICE FISCALE

Mod. N. 1

QUADRO B REDDITI DEI FABBRICATI

SEZIONE I - REDDITI DEI FABBRICATI - TASSAZIONE ORDINARIA E CEDOLARE SECCA

1	RENDITA	2 UTILIZZO	3 POSSESSO		5 CODICE CANONE	6 CANONE DI LOCAZIONE	7 CASI PARTICOLARI	8 CONTRIBUZIONE (%)	9 CODICE COMUNE	10 IMU DOVUTA PER IL 2012	11 CEDOLARE SECCA	12 ESENZIONE IMU
			3 GIORNI	4 %								
B1	575,00	1	365	50,00		,00	<input type="checkbox"/>	L120		,00	<input type="checkbox"/>	<input type="checkbox"/>
B2	91,00	5	365	50,00		,00	<input type="checkbox"/>	L120		,00	<input type="checkbox"/>	<input type="checkbox"/>
B3	,00					,00	<input type="checkbox"/>			,00	<input type="checkbox"/>	<input type="checkbox"/>
B4	,00					,00	<input type="checkbox"/>			,00	<input type="checkbox"/>	<input type="checkbox"/>
B5	,00					,00	<input type="checkbox"/>			,00	<input type="checkbox"/>	<input type="checkbox"/>
B6	,00					,00	<input type="checkbox"/>			,00	<input type="checkbox"/>	<input type="checkbox"/>
B7	,00					,00	<input type="checkbox"/>			,00	<input type="checkbox"/>	<input type="checkbox"/>
B8	,00					,00	<input type="checkbox"/>			,00	<input type="checkbox"/>	<input type="checkbox"/>
B9	,00					,00	<input type="checkbox"/>			,00	<input type="checkbox"/>	<input type="checkbox"/>
B10	,00					,00	<input type="checkbox"/>			,00	<input type="checkbox"/>	<input type="checkbox"/>

SEZIONE II - DATI RELATIVI AI CONTRATTI DI LOCAZIONE

1 N. rigo riferim.	2 Mod. n.	3 Estremi di registrazione del contratto					4 COD. UFFICIO	5 Contratti non susc. 30 gg.	6 Anno dichiar. ICI	7 N. rigo riferim.	8 Mod. n.	9 Estremi di registrazione del contratto					10 COD. UFFICIO	11 Contratti non susc. 30 gg.	12 Anno dichiar. ICI
		3 DATA	4 SERIE	5 NUMERO E SOTTOSUMERO	3 DATA	4 SERIE						5 NUMERO E SOTTOSUMERO							
B11									B13										
B12									B14										

QUADRO C REDDITI DI LAVORO DIPENDENTE E ASSIMILATI

SEZIONE I - REDDITI DI LAVORO DIPENDENTE E ASSIMILATI

Rientro in Italia									
1 Tipologia reddito	2 Indeterminato/Determinato	3 REDDITO	4 Tipologia reddito	5 Indeterminato/Determinato	6 REDDITO	7 Tipologia reddito	8 Indeterminato/Determinato	9 REDDITO	10 Ritenute
C1	2	5.821,00	C2	2	6.324,00	C3		,00	
C4 PERIODO DI LAVORO (giorni per i quali spettano le detrazioni)			1 Lavoro dipendente 365			2 Pensione			
Somme per incremento della produttività (compilare solo nei casi previsti nelle istruzioni)									
C5	1 IMPORTI ASSOGG. A TASSAZIONE ORDINARIA	2 IMPORTI ASSOGG. A IMPOSTA SOSTITUTIVA	3 RITENUTE IMPOSTA SOSTITUTIVA	4 NON IMPOSIBILI	5 IMPORTI ART. 31, COMMA 5 TUE	6 NON IMPOSIBILI ASSOGG. IMPOSTA SOSTITUTIVA	7 Passazione ordinaria	8 Tassazione esenzione	

SEZIONE II - ALTRI REDDITI ASSIMILATI A QUELLI DI LAVORO DIPENDENTE

C6	1 Assegno del coniuge	2 REDDITO	3 Assegno del coniuge	4 REDDITO	5 Assegno del coniuge	6 REDDITO
----	-----------------------	-----------	-----------------------	-----------	-----------------------	-----------

SEZIONE III - RITENUTE IRPEF E ADDIZIONALE REGIONALE ALL'IRPEF

C9	RITENUTE IRPEF (punto 5 CUD 2013)	34,00	C10	RITENUTE ADD. LE REGIONALE (punto 6 CUD 2013)	,00
----	-----------------------------------	-------	-----	---	-----

SEZIONE IV - RITENUTE ADDIZIONALE COMUNALE ALL'IRPEF

C11	RITENUTE ACCONTO ADD. LE COMUNALE 2012 (punto 10 CUD 2013)	,00	C12	RITENUTE SALDO ADD. LE COMUNALE 2012 (punto 11 CUD 2013)	,00	C13	RITENUTE ACCONTO ADD. LE COMUNALE 2013 (punto 13 CUD 2013)	,00
-----	--	-----	-----	--	-----	-----	--	-----

SEZIONE V - PERSONALE SICUREZZA, DIFESA, SOCCORSO

C14	DETRAZIONE RICONOSCIUTA (punto 118 CUD 2013)	,00	C15	DATI CONTRIBUTIVO SOLIDARIETA' (punto 136 CUD 2013)	,00	CONTRIBUTO DISOLIDARIETA' TRATTAMENTO (punto 138 CUD 2013)	,00
-----	--	-----	-----	---	-----	--	-----

QUADRO D ALTRI REDDITI

SEZIONE I - REDDITI DI CAPITALE, LAVORO AUTONOMO E REDDITI DIVERSI

1	TIPO DI REDDITO	2 REDDITI	3 RITENUTE	4	5	TIPO DI REDDITO	2 REDDITI	3	4 RITENUTE
D1	UTILI ED ALTRI PROVENTI EQUIPARATI	,00	,00			D2	ALTRI REDDITI DI CAPITALE	,00	,00
D3	REDDITI DERIVANTI DA ATTIVITA' ASSIMILATE AL LAVORO AUTONOMO							,00	,00
D4	REDDITI DIVERSI						3 SPESE	,00	,00
D5	REDDITI DERIVANTI DA ATTIVITA' OCCASIONALE O DA OBBLIGHI DI FARE, NON FARE E PERMETTERE							,00	,00

SEZIONE II - REDDITI SOGGETTI A TASSAZIONE SEPARATA

1	Redditi percepiti da eredi e legatari	2 Tipo di reddito	3 Opzione per la tassazione ordinaria	4 Anno	5 Reddito	6 Reddito totale del decessuto	7 Quota delle imposte sulle successioni	8 Ritenute
D6			<input type="checkbox"/>		,00	,00	,00	,00
D7	Imposte ed oneri rimborsati nel 2012 e altri redditi a tassazione separata	1 Tipo di reddito	2 Opzione per la tassazione ordinaria	3 Anno	4 Reddito			8 Ritenute

(*) Barrare la casella se si tratta della stessa unità immobiliare del rigo precedente

TNRRT69A53L120G TINTARI ROBERTA LUDOVICA - CTTPLG67H15L120A CITTARELLI PIERLUIGI

Copia conforme al provvedimento del 15/01/2013 e successive modificazioni - ZUCCHETTI S.p.a. Div. Effeq - SAN MARTINO BUON ALBERGO - VERONA



S_73013R3

CODICE FISCALE

Mod. N. 1

QUADRO E ONERI E SPESE

SEZIONE I - SPESE PER LE QUALI SPETTA LA DETRAZIONE D'IMPOSTA DEL 19%

E1	SPESE SANITARIE	1	DETERMINATE PATOLOGIE	2	198,00	E9	INTERESSI PER MUTUI CONTRATTI NEL 1997 PER RECUPERO EDILIZIO	0,00
E2	SPESE SANITARIE PER FAMILIARI NON A CARICO <small>(vedere istruzioni)</small>				0,00	E10	INTERESSI PER MUTUI IPOTECARI PER LA COSTRUZIONE DELL'ABITAZIONE PRINCIPALE	0,00
E3	SPESE SANITARIE PER DISABILI				0,00	E11	INTERESSI PER PRESTITI O MUTUI AGRARI	0,00
E4	SPESE VEICOLI PER DISABILI				0,00	E12	ASSICURAZIONI SULLA VITA E CONTRO GLI INFORTUNI	0,00
E5	SPESE PER L'ACQUISTO DI CANI GUIDA				0,00	E13	SPESE DI ISTRUZIONE	0,00
E6	SPESE SANITARIE RATEIZZATE IN PRECEDENZA				0,00	E14	SPESE FUNEBRI	0,00
E7	INTERESSI PER MUTUI IPOTECARI PER L'ACQUISTO DELL'ABITAZIONE PRINCIPALE				0,00	E15	SPESE PER ADDETTI ALL'ASSISTENZA PERSONALE	0,00
E8	INTERESSI PER MUTUI IPOTECARI PER ACQUISTO ALTRI IMMOBILI				0,00	E16	SPESE PER ATTIVITA' SPORTIVE PRATICATE DAI RAGAZZI	0,00
E17	ALTRE SPESE				0,00	E18	ALTRE SPESE	0,00
E19	ALTRE SPESE				0,00	E19	ALTRE SPESE	0,00

SEZIONE II - SPESE E ONERI PER I QUALI SPETTA LA DEDUZIONE DAL REDDITO COMPLESSIVO

E21	CONTRIBUTI PREVIDENZIALI ED ASSISTENZIALI	1	CSSN - RC veicoli	2	0,00	Contributi per previdenza complementare					
E22	ASSEGNO AL CONIUGE	1	Codice fiscale del coniuge	2	0,00	E27	DEDUCIBILITA' ORDINARIA	1	Esclusi dal sostituto	2	Non esclusi dal sostituto
E23	CONTRIBUTI PER ADDETTI AI SERVIZI DOMESTICI E FAMILIARI				0,00	E28	LAVORATORI DI PRIMA OCCUPAZIONE				0,00
E24	EROGAZIONI LIBERALI A FAVORE DI ISTITUZIONI RELIGIOSE				0,00	E29	FONDI IN SQUILIBRIO FINANZIARIO				0,00
E25	SPESE MEDICHE E DI ASSISTENZA DEI PORTATORI DI HANDICAP				0,00	E30	FAMILIARI A CARICO				0,00
E26	ALTRE ONERI DEDUCIBILI				0,00	E31 FONDO PENSIONE NEGOZIALE DIPENDENTI PUBBLICI					
						Esclusi dal sostituto		Quota TFR		Non esclusi dal sostituto	
						1	0,00	2	0,00	3	0,00

SEZIONE III A - SPESE PER LE QUALI SPETTA LA DETRAZIONE DEL 36% O 41% O 50% (INTERVENTI DI RECUPERO DEL PATRIMONIO EDILIZIO)

Anno	Periodo 2006/2012	Codice fiscale	Vedere istruzioni	Situazioni particolari						Spesa	N. d'ordine immobile
				Codice	Anno	Rideterminazione rate	N. rate				
1	2	3	4	5	6	7	8	9	10	11	
E41										0,00	
E42										0,00	
E43										0,00	
E44										0,00	

SEZIONE III B - DATI CATASTALI IDENTIFICATIVI DEGLI IMMOBILI E ALTRI DATI PER FRUIRE DELLA DETRAZIONE DEL 36% O 50%

E51	N. ord. immobile	Condominio	CODICE COMUNE	T/U	U/P	SEZ.URB./COMUNE CATAST.	FOGLIO	PARTICELLA	SUBALTERNO	
E52	N. ord. immobile	Condominio	CODICE COMUNE	T/U	U/P	SEZ.URB./COMUNE CATAST.	FOGLIO	PARTICELLA	SUBALTERNO	
E53	ALTRI DATI	N. d'ordine immobile	Condominio	CONDUTTORE (estremi registrazione contratto)			CODICE UFFICIO AGENZIA ENTRATE	DOMANDA ACCATASTAMENTO		PROVINCIA UFF. AGENZIA TERRITORIO/QUANTITATE
		1	2	3	4	5	6	7	8	9

SEZIONE IV - SPESE PER LE QUALI SPETTA LA DETRAZIONE D'IMPOSTA DEL 55% (INTERVENTI DI RISPARMIO ENERGETICO)

E61	TIPO INTERVENTO	ANNO	CASI PARTICOLARI	RIDETERMINAZIONE RATE	RIPARTIZIONE RATE	NUMERO RATE	SPESA
E62							0,00
E63							0,00

SEZIONE V - DATI PER FRUIRE DELLE DETRAZIONI D'IMPOSTA PER CANONI DI LOCAZIONE

E71	INQUILINI DI ALLOGGI ADIBITI AD ABITAZIONE PRINCIPALE	TIPOLOGIA	N. DI GIORNI	PERCENTUALE	E72	LAVORATORI DIPENDENTI CHE TRASFERISCONO LA RESIDENZA PER MOTIVI DI LAVORO	N. DI GIORNI	PERCENTUALE
				1				2

SEZIONE VI - DATI PER FRUIRE DI ALTRE DETRAZIONI D'IMPOSTA

E81	DETRAZIONE PER SPESE DI MANTENIMENTO DEI CANI GUIDA	(Barrare la casella)	E82	SPESE ACQUISTO MOBILI/ELETTRODOMESTICI, TV, COMPUTER (ANNO 2009)	E83	ALTRE DETRAZIONI	CODICE	2
				0,00				0,00

TINRRRT69A53L120G TINTARI ROBERTA LUDOVICA - CITTP67H15L120A CITTARELLI PIERLUIGI

Copia conforme al provvedimento del 15/01/2013 e successive modificazioni - ZUCCHETTI S.p.a. Div. Effeg - SAN MARTINO BUONALBERGO - VERONA



CODICE FISCALE

Mod. N. 1

S_73013R4

QUADRO F RITENUTE, ECCEZIONI E ALTRI DATI

SEZIONE I - ACCONTI IRPEF, ADDIZIONALE COMUNALE E CEDOLARE SECCA RELATIVI AL 2012

F1	1	Prima rata	168,00	2	Acconto IRPEF 2012	3	Trattenuto Mod. 730/2012	24,00	4	Acconto cedolare secca 2012	5	Prima rata	6	Seconda o unica rata	7	Differenza	8	Imponibile add.le comunale	9	Imponibile add.le comunale	0,00
	2	Seconda o unica rata	239,00		4		Versato con Mod F24	0,00		6		Seconda o unica rata		0,00		7		Acconti riciclati immobili stori		0,00	8

SEZIONE II - ALTRE RITENUTE SUBITE

F2	1	IRPEF	0,00	2	Addizionale Regionale	0,00	3	Addizionale Comunale	0,00	4	Addizionale Regionale IRPEF attività sportive dilettantistiche	0,00
	5	IRPEF per lavori socialmente utili	0,00		6	Addizionale Regionale IRPEF per lavori socialmente utili		0,00				

SEZIONE III - ECCEZIONI RISULTANTI DALLE PRECEDENTI DICHIARAZIONI

F3	1	IRPEF	0,00	2	di cui già compensata in F24	0,00	3	Imposta sostitutiva quadro RT	0,00	4	di cui già compensata in F24	0,00						
	5	Cedolare Secca	0,00		6	di cui già compensata in F24		0,00										
F4	1	Codice Regione		2	Addizionale Regionale all'IRPEF	0,00	3	di cui già compensata in F24	0,00	4	Codice Comune		5	Addizionale Comunale all'IRPEF	0,00	6	di cui già compensata in F24	0,00

SEZIONE IV - RITENUTE E ACCONTI SOSPESI PER EVENTI ECCEZIONALI

F5	1	Eventi eccez.		2	IRPEF	0,00	3	Add.le Regionale	0,00	4	Add.le Comunale	0,00	5	Imposta sostitutiva produttività	0,00	6	Cedolare secca	0,00	7	contributo solidarietà	0,00
----	---	---------------	--	---	-------	------	---	------------------	------	---	-----------------	------	---	----------------------------------	------	---	----------------	------	---	------------------------	------

SEZIONE V - MISURA DEGLI ACCONTI PER L'ANNO 2013 E RATEAZIONE DEL SALDO 2012

F6	1	Barrare la casella per non effettuare i versamenti di acconto IRPEF		2	Versamenti di acconto IRPEF in misura inferiore	0,00	3	Barrare la casella per non effettuare i versamenti di acconto add.le comunale		4	Versamenti di acconto add.le comunale in misura inferiore	0,00
	5	Barrare la casella per non effettuare i versamenti di acconto cedolare secca		6	Versamenti di acconto cedolare secca in misura inferiore	0,00	7	Numero rate (in caso di dichiarazione congiunta indicare il dato solo nel modello del dichiarante)	5			

SEZIONE VI - SOGLIE DI ESENZIONE ADDIZIONALE COMUNALE

F7	1	Soglia esenzione saldo 2012	0,00	2	Esenzione totale/altre agevolazioni saldo 2012		F8	1	Soglia esenzione acconto 2013	0,00	2	Esenzione totale/altre agevolazioni acconto 2013	
----	---	-----------------------------	------	---	--	--	----	---	-------------------------------	------	---	--	--

SEZIONE VII - (DA COMPILARE SOLO NEL MOD. 730 INTEGRATIVO)

F9	1	Importi rimborsati dal sostituto d'imposta IRPEF	0,00	2	Addizionale Regionale all'IRPEF	0,00	3	Addizionale Comunale all'IRPEF	0,00	4	Cedolare secca	0,00
F10	1	Crediti utilizzati con il modello F24 per il versamento dell'IMU IRPEF	0,00	2	Credito Addizionale Regionale	0,00	3	Credito Addizionale Comunale	0,00	4	Credito cedolare secca	0,00

SEZIONE VIII - ALTRI DATI

F11	1	Importi rimborsati dal sostituto	0,00	2	Utenze defrazione per figli	0,00	3	Delazioni canoni locazione	0,00	F12	1	Restituzione bonus fiscale	0,00	2	straordinario	0,00	F13	1	Pignoramento presso terzi	0,00	2	Tipo reddito		3	Ritenute	0,00
-----	---	----------------------------------	------	---	-----------------------------	------	---	----------------------------	------	-----	---	----------------------------	------	---	---------------	------	-----	---	---------------------------	------	---	--------------	--	---	----------	------

QUADRO G CREDITI D'IMPOSTA

SEZIONE I - CREDITI D'IMPOSTA RELATIVI AI FABBRICATI

G1	1	Credito riacquisto prima casa	0,00	2	credito anno 2012	0,00	3	di cui compensato nel mod. F24	0,00	G2	1	Credito canoni di locazione non percepiti (vedere istruzioni)	0,00
----	---	-------------------------------	------	---	-------------------	------	---	--------------------------------	------	----	---	---	------

SEZIONE II - CREDITO D'IMPOSTA REINTEGRO ANTICIPAZIONI FONDI PENSIONE

G3	1	Anno anticipazione		2	Reintegrato Totale/Parziale	0,00	3	Somma reintegrata	0,00	4	Residuo precedente dichiaraz.	0,00	5	Anno 2012	0,00	6	di cui compensato nel mod. F24	0,00
----	---	--------------------	--	---	-----------------------------	------	---	-------------------	------	---	-------------------------------	------	---	-----------	------	---	--------------------------------	------

SEZIONE III - CREDITO D'IMPOSTA PER REDDITI PRODOTTI ALL'ESTERO

G4	1	Codice Stato estero		2	Anno		3	Reddito estero	0,00	4	Imposta estera	0,00	5	Reddito complessivo	0,00
	6	Imposta lorda	0,00	7	Imposta netta	0,00	8	Credito utilizzato nelle precedenti dichiarazioni	0,00	9	di cui relativo allo Stato estero di cui col.1	0,00			

SEZIONE IV - CREDITO D'IMPOSTA PER GLI IMMOBILI COLPITI DAL SISMA IN ABRUZZO

G5	1	Abitazione principale		2	Codice fiscale		3	Numero rata		4	Totale credito	0,00	5	Residuo precedente dichiarazione	0,00
G6	1	Altri immobili		2	Codice fiscale		3	Numero rata		4	Rateazione	0,00	5	Totale credito	0,00

SEZIONE V - CREDITO D'IMPOSTA PER INCREMENTO OCCUPAZIONE

G7	1	Residuo precedente dichiaraz.	0,00	2	di cui compensato nel mod. F24	0,00
----	---	-------------------------------	------	---	--------------------------------	------

SEZIONE VI - CREDITO D'IMPOSTA PER MEDIAZIONI

G8	1	Residuo precedente dichiaraz.	0,00	2	Anno 2012	0,00	3	di cui compensato nel mod. F24	0,00
----	---	-------------------------------	------	---	-----------	------	---	--------------------------------	------

QUADRO I IMU

I1	1	Barrare la casella se si intende utilizzare, con il Mod. F24, l'intero importo del credito risultante dalla presente dichiarazione per il versamento dell'IMU dovuta per l'anno 2013; in tal caso l'intero ammontare degli importi a credito non sarà rimborsato dal sostituto d'imposta	
	2	IMPORTO	0,00

FIRMA DELLA DICHIARAZIONE

Con l'apposizione della firma si esprime anche il consenso al trattamento dei dati sensibili indicati nella dichiarazione

N. modelli compilati	1	Barrare la casella per richiedere di essere informato direttamente dal soggetto che presta l'assistenza fiscale di eventuali comunicazioni dell'Agenzia delle Entrate		FIRMA DEL CONTRIBUENTE <i>Rosato Outo</i>
----------------------	---	---	--	---

TNRRT69A53L120G TINTARI ROBERTA LUDOVICA - CTTPLG67H15L120A CITTARELLI PIERLUIGI

Copia conforme al provvedimento del 15/01/2013 e successive modificazioni - ZUCCHETTI S.p.a. Div. Elett. - SAN MARTINO BUON ALBERGO - VERONA

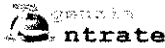
S_73013R1

3

MODELLO 730/2013 redditi 2012

Mod. N. 1

dichiarazione semplificata dei contribuenti che si avvalgono dell'assistenza fiscale



Gli importi devono essere indicati in unità di Euro

CONTRIBUENTE Dichiarante **Coniuge dichiarante** **Dichiarazione congiunta** **Rappresentante o tutore**

CODICE FISCALE DEL CONTRIBUENTE (obbligatorio) **Soggetto fiscalmente a carico di altri** **730 integralivo (vedere istruzioni)** **Situazioni particolari** **CODICE FISCALE DEL RAPPRESENTANTE O TUTORE**

DATI DEL CONTRIBUENTE **COGNOME** (per le donne indicare il cognome da nubile) **NOME** **PIERLUIGI** **SESSO (M o F)** **M**

DATA DI NASCITA **COMUNE (o Stato estero) DI NASCITA** **PROVINCIA (sigla)**

STATO CIVILE (barrare la relativa casella) **LIBERABILE** **CONIUGATO/A** **VIDUO/A** **SEPARATO/A** **DIVORZIATO/A** **TUTELATO/A** **MINORE**

RESIDENZA ANAGRAFICA **COMUNE** **PROVINCIA (sigla)** **C.A.P.**

TIPOLOGIA (Via, piazza, ecc.) **INDIRIZZO** **NUM. CIVICO**

FRAZIONE **DATA DELLA VARIAZIONE** **GIORNO** **MESE** **ANNO** **Dichiarazione presentata per la prima volta**

TELEFONO E POSTA ELETTRONICA **TELEFONO** **PREFISSO** **NUMERO** **CELLULARE** **INDIRIZZO DI POSTA ELETTRONICA**

DOMICILIO FISCALE AL 01/01/2012 **COMUNE** **TERRACINA (L120)** **PROVINCIA (sigla)** **LT**

DOMICILIO FISCALE AL 31/12/2012 **COMUNE** **PROVINCIA (sigla)** **Caso particolare add. da segnalare**

DOMICILIO FISCALE AL 01/01/2013 **COMUNE** **PROVINCIA (sigla)**

FAMILIARI A CARICO Numero figli residenti all'estero a carico del contribuente

BARRARE LA CASELLA C = Coniuge F1 = Primo figlio F = Figlio A = Altro D = Figlio disabile	CODICE FISCALE (Il codice del coniuge va indicato anche se non fiscalmente a carico)	MESI A CARICO	MINORE DI 3 ANNI	%	DETRAZIONE 100% AFFIDAMENTO FIGLI
<input checked="" type="checkbox"/> CONIUGE	<input type="text"/>	<input type="text"/>	<input type="text"/>	<input type="text"/>	<input type="text"/>
<input checked="" type="checkbox"/> PRIMO FIGLIO <input checked="" type="checkbox"/> D	<input type="text"/>	12	<input type="text"/>	100	<input type="text"/>
<input checked="" type="checkbox"/> A <input checked="" type="checkbox"/> D	<input type="text"/>	12	<input type="text"/>	100	<input type="text"/>
<input type="checkbox"/> F <input type="checkbox"/> A <input type="checkbox"/> D	<input type="text"/>	<input type="text"/>	<input type="text"/>	<input type="text"/>	<input type="text"/>
<input type="checkbox"/> F <input type="checkbox"/> A <input type="checkbox"/> D	<input type="text"/>	<input type="text"/>	<input type="text"/>	<input type="text"/>	<input type="text"/>

PERCENTUALE ULTERIORE DETRAZIONE PER FAMIGLIE CON ALMENO 4 FIGLI

DATI DEL SOSTITUTO D'IMPOSTA CHE EFFETTUERA' IL CONGUAGLIO In caso di dichiarazione congiunta indicare i dati solo nel modello del dichiarante

COGNOME e NOME o DENOMINAZIONE **CODICE FISCALE** **COMUNE**

PROV. **TIPOLOGIA (Via, piazza, ecc.)** **INDIRIZZO** **NUM. CIVICO** **C.A.P.**

FRAZIONE **NUMERO DI TELEFONO/FAX** **INDIRIZZO DI POSTA ELETTRONICA** **CODICE SEDE**

QUADRO A REDDITI DEI TERRENI

N. ORD.	REDDITO DOMINICALE	TITOLO	REDDITO AGRARIO	POSSESSO		CANONE DI AFFITTO IN REGIME VINCOLISTICO	CASI PARTICOLARI	CONTINUAZIONE (*)	ESENZIONE IRI	CONTRIBUENTE DEDOTTO
				GIORNI	%					
A1	,00		,00			,00				
A2	,00		,00			,00				
A3	,00		,00			,00				
A4	,00		,00			,00				
A5	,00		,00			,00				
A6	,00		,00			,00				
A7	,00		,00			,00				
A8	,00		,00			,00				

(*) Barrare la casella se si tratta dello stesso terreno del rigo precedente

TNTRRT69A53L120G TINTARI ROBERTA LUDOVICA - CTTPLG67H15L120A CITTARELLI PIERLUIGI

Copia conforme al provvedimento del 15/07/2013 e successive modificazioni - ZUCCHETTI S.p.a. Dir. Effiq. - SAN MARTINO BUON ALBERGO - VERONA



S_73013R2

CODICE FISCALE

Mod. N.

1

QUADRO B REDDITI DEI FABBRICATI

SEZIONE I - REDDITI DEI FABBRICATI - TASSAZIONE ORDINARIA E CEDOLARE SECCA

1	RENDITA	2 UTILIZZO	3 POSSESSO		5 CODICE CANONE	6 CANONE DI LOCAZIONE	7 CASI PARTICOLARI	8 CONTINUAZIONE (1)	9 CODICE COMUNE	10 IMU DOVUTA PER IL 2012	11 CEDOLARE SECCA	12 ESENZIONE IMU
			3 GIORNI	4 %								
B1	575,00	1	365	50,00		,00		L120	,00			
B2	91,00	5	365	50,00		,00		L120	,00			
B3	,00					,00			,00			
B4	,00					,00			,00			
B5	,00					,00			,00			
B6	,00					,00			,00			
B7	,00					,00			,00			
B8	,00					,00			,00			
B9	,00					,00			,00			
B10	,00					,00			,00			

SEZIONE II - DATI RELATIVI AI CONTRATTI DI LOCAZIONE

Estremi di registrazione del contratto								Estremi di registrazione del contratto							
N. rigo riferim.	Mod. n.	DATA	SERIE	NUMERO E SOTTOSERIE	COD.UFFICIO	Contratti per anni 30 gg	Anno dichiar. ICI	N. rigo riferim.	Mod. n.	DATA	SERIE	NUMERO E SOTTOSERIE	COD.UFFICIO	Contratti per anni 30 gg	Anno dichiar. ICI
B11								B13							
B12								B14							

QUADRO C REDDITI DI LAVORO DIPENDENTE E ASSIMILATI

SEZIONE I - REDDITI DI LAVORO DIPENDENTE E ASSIMILATI

Rientro in Italia									
1 Tipologia reddito	2 Indeterminato/Determinato	3 REDDITO	1 Tipologia reddito	2 Indeterminato/Determinato	3 REDDITO	1 Tipologia reddito	2 Indeterminato/Determinato	3 REDDITO	
C1	2	1	20.084,00		,00			,00	
C4 PERIODO DI LAVORO (giorni per i quali spettano le detrazioni)					1 Lavoro dipendente	2 Pensione			
					3 65				
Somme per incremento della produttività (compilare solo nei casi previsti nelle istruzioni)									
C5 IMPORTI ASSOC. TASSAZIONE ORDINARIA		1	IMPORTI ASSOC. IMPOSTA SOSTITUTIVA	2	RITENUTE IMPOSTA SOSTITUTIVA	3	IMPORTI ASSOC. TASSAZIONE ORDINARIA	4	IMPORTI ASSOC. IMPOSTA SOSTITUTIVA
		,00		,00		,00		,00	

SEZIONE II - ALTRI REDDITI ASSIMILATI A QUELLI DI LAVORO DIPENDENTE

C6	Assegno del coniuge	1	REDDITO	2	Assegno del coniuge	1	REDDITO	2	Assegno del coniuge
			,00				,00		

SEZIONE III - RITENUTE IRPEF E ADDIZIONALE REGIONALE ALL'IRPEF

C9	RITENUTE IRPEF (punto 5 CUD 2013)	2.347,00	C10	RITENUTE ADDIZIONE REGIONALE (punto 6 CUD 2013)	247,00
----	-----------------------------------	----------	-----	---	--------

SEZIONE IV - RITENUTE ADDIZIONALE COMUNALE ALL'IRPEF

C11	RITENUTE ACCONTO ADDIZIONE COMUNALE 2012 (punto 10 CUD 2013)	,00	C12	RITENUTE SALDO ADDIZIONE COMUNALE 2012 (punto 11 CUD 2013)	161,00	C13	RITENUTE ACCONTO ADDIZIONE COMUNALE 2013 (punto 13 CUD 2013)	48,00
-----	--	-----	-----	--	--------	-----	--	-------

SEZIONE V - PERSONALE SICUREZZA, DIFESA, SOCCORSO

C14	DETRAZIONE RICONOSCIUTA (punto 118 CUD 2013)	,00	C15	DATI CONTRIBUTIVO DEL CONTRIBUTO SOLIDARIETA' (punto 136 CUD 2013)	,00	REDDITO AL NETTO DEL CONTRIBUTO SOLIDARIETA' (punto 136 CUD 2013)	,00	CONTRIBUTO DI SOLIDARIETA' TRATTAMENTO (punto 138 CUD 2013)	,00
-----	--	-----	-----	--	-----	---	-----	---	-----

QUADRO D ALTRI REDDITI

SEZIONE I - REDDITI DI CAPITALE, LAVORO AUTONOMO E REDDITI DIVERSI

1 UTILI ED ALTRI PROVENTI EQUIPARATI	TIPO DI REDDITO	2 REDDITI	3 RITENUTE	4 ALTRI REDDITI DI CAPITALE	TIPO DI REDDITO	2 REDDITI	3 RITENUTE
D1		,00	,00	D2		,00	,00
D3 REDDITI DERIVANTI DA ATTIVITA' ASSIMILATE AL LAVORO AUTONOMO				D4 REDDITI DIVERSI			
				D5 REDDITI DERIVANTI DA ATTIVITA' OCCASIONALE O DA OBBLIGHI DI FARE, NON FARE E PERMETTERE			

SEZIONE II - REDDITI SOGGETTI A TASSAZIONE SEPARATA

1 Redditi percepiti da eredi e legatari	2 Tipo di reddito	3 Opzione per la tassazione ordinaria	4 Anno	5 Reddito	6 Reddito totale del deceduto	7 Quota delle imposte sulle successioni	8 Ritenute
D6				,00	,00	,00	,00
D7	Imposte ed oneri rimborsati nel 2012 e altri redditi a tassazione separata			,00			,00

(*) Barrare la casella se si tratta della stessa unità immobiliare del rigo precedente

TNTRRT69A53LI120G TINTARI ROBERTA LUDOVICA - CTTPLG67H15LI120A CITTARELLI PIERLUIGI

Copia conforme al provvedimento del 15/01/2013 e successive modificazioni - ZUCCHETTI S.p.a. Div. Effiq - SAN MARTINO BUON ALBERGO - VERONA



S_73013R3

CODICE FISCALE

Mod. N. 1

QUADRO E ONERI E SPESE

SEZIONE I - SPESE PER LE QUALI SPETTA LA DETRAZIONE D'IMPOSTA DEL 19%

E1	SPESE SANITARIE	1	DETERMINATE PATOLOGIE		2	458,00	E9	INTERESSI PER MUTUI CONTRATTI NEL 1997 PER RECUPERO EDILIZIO		0,00
E2	SPESE SANITARIE PER FAMILIARI NON A CARICO (vedere istruzioni)			(vedere istruzioni)		0,00	E10	INTERESSI PER MUTUI IPOTECARI PER LA COSTRUZIONE DELL'ABITAZIONE PRINCIPALE		0,00
E3	SPESE SANITARIE PER DISABILI					0,00	E11	INTERESSI PER PRESTITI O MUTUI AGRARI		0,00
E4	SPESE VEICOLI PER DISABILI					0,00	E12	ASSICURAZIONI SULLA VITA E CONTRO GLI INFORTUNI		0,00
E5	SPESE PER L'ACQUISTO DI CANI GUIDA					0,00	E13	SPESE DI ISTRUZIONE		0,00
E6	SPESE SANITARIE RATEIZZATE IN PRECEDENZA					0,00	E14	SPESE FUNEBRI		0,00
E7	INTERESSI PER MUTUI IPOTECARI PER L'ACQUISTO DELL'ABITAZIONE PRINCIPALE					0,00	E15	SPESE PER ADDETTI ALL'ASSISTENZA PERSONALE		0,00
E8	INTERESSI PER MUTUI IPOTECARI PER ACQUISTO ALTRI IMMOBILI					0,00	E16	SPESE PER ATTIVITA' SPORTIVE PRATICATE DAI RAGAZZI	1	2 125,00 210,00
E17	ALTRE SPESE		Codice			0,00	E18	ALTRE SPESE		0,00
E19	ALTRE SPESE		Codice			0,00	E19	ALTRE SPESE		0,00

SEZIONE II - SPESE E ONERI PER I QUALI SPETTA LA DEDUZIONE DAL REDDITO COMPLESSIVO

E21	CONTRIBUTI PREVIDENZIALI ED ASSISTENZIALI	1	CSSN - RC veicoli	2	0,00	Contributi per previdenza complementare					
E22	ASSEGNO AL CONIUGE	1	Codice fiscale del coniuge	2	0,00	E27	DEDUCIBILITA' ORDINARIA	1	Esclusi dal sostituto	2	Non esclusi dal sostituto
E23	CONTRIBUTI PER ADDETTI AI SERVIZI DOMESTICI E FAMILIARI				0,00	E28	LAVORATORI DI PRIMA OCCUPAZIONE		0,00		0,00
E24	EROGAZIONI LIBERALI A FAVORE DI ISTITUZIONI RELIGIOSE				0,00	E29	FONDI IN SQUILIBRIO FINANZIARIO		0,00		0,00
E25	SPESE MEDICHE E DI ASSISTENZA DEI PORTATORI DI HANDICAP				0,00	E30	FAMILIARI A CARICO		0,00		0,00
E26	ALTRE ONERI DEDUCIBILI		Codice	2	0,00	E31	FONDO PENSIONE NEGOZIALE DIPENDENTI PUBBLICI	1	Esclusi dal sostituto	2	Non esclusi dal sostituto
								1	2	3	

SEZIONE III A - SPESE PER LE QUALI SPETTA LA DETRAZIONE DEL 36% O 41% O 50% (INTERVENTI DI RECUPERO DEL PATRIMONIO EDILIZIO)

Anno	Periodo 2006/2012	Codice fiscale	Vedere istruzioni	Situazioni particolari			N. rate			Spesa	N. d'ordine immobile
				Codice	Anno	Rideterminazione rate	3	5	10		
E41										0,00	
E42										0,00	
E43										0,00	
E44										0,00	

SEZIONE III B - DATI CATASTALI IDENTIFICATIVI DEGLI IMMOBILI E ALTRI DATI PER FRUIRE DELLA DETRAZIONE DEL 36% O 50%

E51	N. ord. immobile	Condominio	CODICE COMUNE	TRJ	IP	SEZ.URB./COMUNE CATAST.	FOGLIO	PARTICELLA	SUBALTERNO
E52	N. ord. immobile	Condominio	CODICE COMUNE	TRJ	IP	SEZ.URB./COMUNE CATAST.	FOGLIO	PARTICELLA	SUBALTERNO
E53	ALTRI DATI	N. d'ordine immobile	Condominio	CONDUTTORE (estremi registrazione contratto)		CODICE UFFICIO AGENZIA ENTRATE	DOMANDA ACCATASTAMENTO		PROVINCIA UFF. AGENZIA TERRITORIALE

SEZIONE IV - SPESE PER LE QUALI SPETTA LA DETRAZIONE D'IMPOSTA DEL 55% (INTERVENTI DI RISPARMIO ENERGETICO)

E61	TIPO INTERVENTO	ANNO	CASI PARTICOLARI	DETERMINAZIONE RATE	RIPARTIZIONE RATE	NUMERO RATA	SPESA
E62							0,00
E63							0,00

SEZIONE V - DATI PER FRUIRE DELLE DETRAZIONI D'IMPOSTA PER CANONI DI LOCAZIONE

E71	INQUILINI DI ALLOGGI ADIBITI AD ABITAZIONE PRINCIPALE	TIPOLOGIA	N. DI GIORNI	PERCENTUALE	E72	LAVORATORI DIPENDENTI CHE TRASFERISCONO LA RESIDENZA PER MOTIVI DI LAVORO	N. DI GIORNI	PERCENTUALE
-----	---	-----------	--------------	-------------	-----	---	--------------	-------------

SEZIONE VI - DATI PER FRUIRE DI ALTRE DETRAZIONI D'IMPOSTA

E81	DETRAZIONE PER SPESE DI MANTENIMENTO DEI CANI GUIDA	(Barare la casella)	E82	SPESE ACQUISTO MOBILI, ELETTRODOMESTICI, TV, COMPUTER (ANNO 2009)	0,00	E83	ALTRE DETRAZIONI	CODICE	2	0,00
-----	---	---------------------	-----	---	------	-----	------------------	--------	---	------

TNTRRT69A53L120G TINTARI ROBERTA LUDOVICA - CTTPLG67H15L120A CITTARELLI PIERLUIGI

Copia conforme al provvedimento del 15/01/2013 e successive modificazioni - ZUCCHETTI S.p.a. Div. Effeq - SAN MARTINO BUON ALBERGO - VERONA



S_73013R4

CODICE FISCALE

Mod. N. 1

QUADRO F ACCONTI, RITENUTE, ECCEZIONI E ALTRI DATI

SEZIONE I - ACCONTI IRPEF, ADDIZIONALE COMUNALE E CEDOLARE SECCA RELATIVI AL 2012

F1	1	Prima rata	2	3	Trattenuto Mod. 730/2012	4	5	Prima rata	6	7	Differenza	8	9	Imponibile add.le comunale							
	1	Accanto IRPEF 2012	.00	2	Seconda o unica rata	.00	3	Accanto cedolare secca 2012	.00	4	Accenti ricalcolati immobili storici	.00	5	Accanto add.le comunale	.00						
			.00		4	Versato con Mod.F24	.00		.00		6	Seconda o unica rata	.00		7	Accanto IRPEF	.00		8	Accanto add.le comunale	.00

SEZIONE II - ALTRE RITENUTE SUBITE

F2	1	IRPEF	.00	2	Addizionale Regionale	.00	3	Addizionale Comunale	.00	4	Addizionale Regionale IRPEF attività sportive dilettantistiche	.00
							5	IRPEF per lavori socialmente utili	.00	6	Addizionale Regionale IRPEF per lavori socialmente utili	.00

SEZIONE III - ECCEZIONI RISULTANTI DALLE PRECEDENTI DICHIARAZIONI

F3	1	IRPEF	.00	2	di cui già compensata in F24	.00	3	Imposta sostitutiva quadro RT	.00	4	di cui già compensata in F24	.00				
							5	Cedolare Secca	.00	6	di cui già compensata in F24	.00				
F4	1	Codice Regione	2	Addizionale Regionale all'IRPEF	.00	3	di cui già compensata in F24	.00	4	Codice Comune	5	Addizionale Comunale all'IRPEF	.00	6	di cui già compensata in F24	.00

SEZIONE IV - RITENUTE E ACCONTI SOSPESI PER EVENTI ECCEZIONALI

F5	1	Eventi eccez.	2	IRPEF	.00	3	Add.le Regionale	.00	4	Add.le Comunale	.00	5	Imposta sostitutiva produttività	.00	6	cedolare secca	.00	7	contributo solidarietà	.00
----	---	---------------	---	-------	-----	---	------------------	-----	---	-----------------	-----	---	----------------------------------	-----	---	----------------	-----	---	------------------------	-----

SEZIONE V - MISURA DEGLI ACCONTI PER L'ANNO 2013 E RATEAZIONE DEL SALDO 2012

F6	1	Barrare la casella per non effettuare i versamenti di acconto IRPEF	2	Versamenti di acconto IRPEF in misura inferiore	.00	3	Barrare la casella per non effettuare i versamenti di acconto add.le comunale	4	Versamenti di acconto add.le comunale in misura inferiore	.00	
				5	Versamenti di acconto cedolare secca in misura inferiore	.00			6	Numero rate (in caso di dichiarazione congiunta indicare il dato solo nel modello del dichiarante)	7

SEZIONE VI - SOGLIE DI ESENZIONE ADDIZIONALE COMUNALE

F7	1	Soglia esenzione saldo 2012	.00	2	Esenzione totale e altre agevolazioni saldo 2012		F8	1	Soglia esenzione acconto 2013	.00	2	Esenzione totale e altre agevolazioni acconto 2013	
----	---	-----------------------------	-----	---	--	--	----	---	-------------------------------	-----	---	--	--

SEZIONE VII - (DA COMPILARE SOLO NEL MOD. 730 INTEGRATIVO)

F9	1	Importi rimborsati dal sostituto d'imposta	IRPEF	.00	2	Addizionale Regionale all'IRPEF	.00	3	Addizionale Comunale all'IRPEF	.00	4	Cedolare secca	.00
F10	1	Crediti utilizzati con il modello F24 per il versamento dell'IMU IRPEF	Credito	.00	2	Credito Addizionale Regionale	.00	3	Credito Addizionale Comunale	.00	4	Credito cedolare secca	.00

SEZIONE VIII - ALTRI DATI

F11	1	Importi rimborsati dal sostituto	Ulteriore detrazione per figli	.00	2	Detrazioni canoni locazione	.00	F12	1	Resiluzione bonus	.00	2	fiscali	.00	3	straordinario	.00	F13	1	Pignoramento presso terzi	.00	2	Tipo reddito	3	Ritenute	.00
-----	---	----------------------------------	--------------------------------	-----	---	-----------------------------	-----	-----	---	-------------------	-----	---	---------	-----	---	---------------	-----	-----	---	---------------------------	-----	---	--------------	---	----------	-----

QUADRO G CREDITI D'IMPOSTA

SEZIONE I - CREDITI D'IMPOSTA RELATIVI AI FABBRICATI

G1	1	Credito riacquisto prima casa	residuo precedente dichiarazione	.00	2	credito anno 2012	.00	3	di cui compensato nel mod. F24	.00	G2	1	Credito canoni di locazione non percepiti (vedere istruzioni)	.00
----	---	-------------------------------	----------------------------------	-----	---	-------------------	-----	---	--------------------------------	-----	----	---	---	-----

SEZIONE II - CREDITO D'IMPOSTA REINTEGRO ANTICIPAZIONI FONDI PENSIONE

G3	1	Anno anticipazione	2	Reintegro Totale/Parziale	.00	3	Somma reintegrata	.00	4	Residuo precedente dichiaraz.	.00	5	Anno 2012	.00	6	di cui compensato nel mod. F24	.00
----	---	--------------------	---	---------------------------	-----	---	-------------------	-----	---	-------------------------------	-----	---	-----------	-----	---	--------------------------------	-----

SEZIONE III - CREDITO D'IMPOSTA PER REDDITI PRODOTTI ALL'ESTERO

G4	1	Codice Stato estero	2	Anno	3	Reddito estero	.00	4	Imposta estera	.00	5	Reddito complessivo	.00				
							6	Imposta lorda	.00	7	Imposta netta	.00	8	Credito utilizzato nelle precedenti dichiarazioni	.00	9	di cui relativo allo Stato estero di col.1

SEZIONE IV - CREDITO D'IMPOSTA PER GLI IMMOBILI COLPITI DAL SISMA IN ABRUZZO

G5	1	Abitazione principale	2	Codice fiscale	3	Numero rata	4	Totale credito	.00	5	Residuo precedente dichiarazione	.00	
G6	1	Altri immobili	2	Impresa/Professione	3	Codice fiscale	4	Numero rata	5	Rateazione	6	Totale credito	.00

SEZIONE V - CREDITO D'IMPOSTA PER INCREMENTO OCCUPAZIONE

G7	1	Residuo precedente dichiaraz.	.00	2	di cui compensato nel mod. F24	.00	G8	1	Residuo precedente dichiaraz.	.00	2	Anno 2012	.00	3	di cui compensato nel mod. F24	.00
----	---	-------------------------------	-----	---	--------------------------------	-----	----	---	-------------------------------	-----	---	-----------	-----	---	--------------------------------	-----

QUADRO I IMU

I1	1	Barrare la casella se si intende utilizzare, con il Mod. F24, l'intero importo del credito risultante dalla presente dichiarazione per il versamento dell'IMU dovuta per l'anno 2013; in tal caso l'intero ammontare degli importi a credito non sarà rimborsato dal sostituto d'imposta		2	IMPORTO	.00
		OPPURE		3	Indicare l'ammontare dell'IMU dovuta per l'anno 2013 che si intende versare con il modello F24 mediante compensazione del credito risultante dalla presente dichiarazione; in tal caso il credito non sarà rimborsato dal sostituto d'imposta fino a concorrenza dell'importo indicato nella casella "2"	

FIRMA DELLA DICHIARAZIONE

Con l'apposizione della firma si esprime anche il consenso al trattamento dei dati sensibili indicati nella dichiarazione

N. modelli compilati	1	Barrare la casella per richiedere di essere informato direttamente dal soggetto che presta l'assistenza fiscale di eventuali comunicazioni dell'Agenzia delle Entrate	<input type="checkbox"/>	FIRMA DEL CONTRIBUENTE	
----------------------	---	---	--------------------------	------------------------	--

TNTRRT69A53L120G TINTARI ROBERTA LUDOVICA - CTTPLG67H15L120A CITTARELLI PIERLUIGI

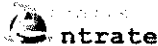
3



S_7301331

MODELLO 730-3 redditi 2012
prospetto di liquidazione relativo alla assistenza fiscale prestata

Modello N. 1



Impegno ad informare il contribuente di eventuali comunicazioni
dell'Agenzia delle Entrate relative alla presente dichiarazione

730
rettificativo 730
integrativo

CODICE FISCALE

COGNOME E NOME O DENOMINAZIONE

N. DI ISCRIZIONE ALL'ALDO DEI CAF

SOSTITUTO D'IMPOSTA O C.A.F.
O PROFESSIONISTA ABILITATO

04490821008

CAF ACLI S.R.L.

35

RESPONSABILE ASSISTENZA FISCALE

SCIPIONE ERASMO

DICHIARANTE

TINTARI ROBERTA LUDOVICA

CONIUGE DICHIARANTE

CITTARELLI PIERLUIGI

RIEPILOGO DEI REDDITI

	1	DICHIARANTE	2	CONIUGE
1	REDDITI DOMINICALI	.00	.00	.00
2	REDDITI AGRARI	.00	.00	.00
3	REDDITI DEI FABBRICATI	.00	.00	.00
4	REDDITI DI LAVORO DIPENDENTE E ASSIMILATI	12.145,00	20.084,00	.00
5	ALTRI REDDITI	.00	.00	.00
6	IMPONIBILE CEDOLARE SECCA	.00	.00	.00
CALCOLO DEL REDDITO IMPONIBILE E DELL'IMPOSTA LORDA				
11	REDDITO COMPLESSIVO	12.145,00	20.084,00	.00
13	ONERI DEDUCIBILI	.00	.00	.00
14	REDDITO IMPONIBILE	12.145,00	20.084,00	.00
15	Compensi per attività sportive dilettantistiche con ritenuta a titolo d'imposta	.00	.00	.00
16	IMPOSTA LORDA	2.793,00	4.823,00	.00
CALCOLO DETRAZIONI E CREDITI D'IMPOSTA				
21	Detrazione per coniuge a carico	.00	.00	.00
22	Detrazione per figli a carico	.00	1.308,00	.00
23	Ulteriore detrazione per figli a carico	.00	.00	.00
24	Detrazione per altri familiari a carico	.00	.00	.00
25	Detrazione per redditi di lavoro dipendente	1.543,00	1.168,00	.00
26	Detrazione per redditi di pensione	.00	.00	.00
27	Detrazione per redditi assimilati a quelli di lavoro dipendente e altri redditi	.00	.00	.00
28	Detrazione per gli oneri di cui alla sezione I del quadro E	38,00	151,00	.00
29	Detrazione per gli oneri di cui alla sezione III del quadro E	.00	.00	.00
30	Detrazione per gli oneri di cui alla sezione IV del quadro E	.00	.00	.00
31	Detrazioni per canoni di locazione di cui alla sezione V del quadro E	.00	.00	.00
32	Altre detrazioni di cui alla sezione VI del quadro E	.00	.00	.00
33	Detrazione per il personale del comparto sicurezza, difesa e soccorso	.00	.00	.00
34	Credito d'imposta per il riacquisto della prima casa	.00	.00	.00
35	Credito d'imposta per l'incremento dell'occupazione	.00	.00	.00
36	Credito d'imposta reintegro anticipazioni fondi pensione	.00	.00	.00
37	Credito d'imposta per mediazioni	.00	.00	.00
38	TOTALE DETRAZIONI E CREDITI D'IMPOSTA	1.581,00	2.627,00	.00
CALCOLO DELL'IMPOSTA NETTA E DEL RIGO DIFFERENZA				
51	IMPOSTA NETTA	1.212,00	2.196,00	.00
52	Credito d'imposta per altri immobili - Sisma Abruzzo	.00	.00	.00
53	Credito d'imposta per l'abitazione principale - Sisma Abruzzo	.00	.00	.00
54	Credito d'imposta per imposte pagate all'estero	.00	.00	.00
55	Credito d'imposta per canoni non percepiti	.00	.00	.00
56	RITENUTE	34,00	2.347,00	.00
57	DIFFERENZA	1.178,00	-151,00	1.027,00
58	ECCEDENZA DELL'IRPEF RISULTANTE DALLA PRECEDENTE DICHIARAZIONE	.00	.00	.00
59	ACCONTI VERSATI	407,00	.00	.00
60	RESTITUZIONE BONUS	.00	.00	.00
CALCOLO DELLE ADDIZIONALI REGIONALE E COMUNALE ALL'IRPEF				
71	REDDITO IMPONIBILE	12.145,00	20.084,00	.00
72	ADDIZIONALE REGIONALE ALL'IRPEF DOVUTA	210,00	347,00	.00
73	ADDIZIONALE REGIONALE ALL'IRPEF RISULTANTE DALLA CERTIFICAZIONE	.00	247,00	.00
74	ECCEDENZA DELL'ADDIZIONALE REGIONALE ALL'IRPEF RISULTANTE DALLA PRECEDENTE DICHIARAZIONE	.00	.00	.00
75	ADDIZIONALE COMUNALE ALL'IRPEF DOVUTA	97,00	161,00	.00
76	ADDIZIONALE COMUNALE ALL'IRPEF RISULTANTE DALLA CERTIFICAZIONE E/O VERSATA	24,00	161,00	.00
77	ECCEDENZA DELL'ADDIZIONALE COMUNALE ALL'IRPEF RISULTANTE DALLA PRECEDENTE DICHIARAZIONE	.00	.00	.00
78	ACCONTO ADDIZIONALE COMUNALE ALL'IRPEF PER IL 2013	29,00	48,00	.00
79	ACCONTO PER L'ADDIZIONALE COMUNALE 2013 RISULTANTE DALLA CERTIFICAZIONE	.00	48,00	.00
CEDOLARE SECCA LOCAZIONI / CONTRIBUTO DI SOLIDARIETA'				
81	CEDOLARE SECCA DOVUTA	.00	.00	.00
82	ECCEDENZA CEDOLARE SECCA RISULTANTE DALLA PRECEDENTE DICHIARAZIONE	.00	.00	.00

TNRRT69A53L120G TINTARI ROBERTA LUDOVICA - CTTPLG67H15L120A CITTARELLI PIERLUIGI

