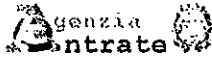


**MODELLO 730/2013 redditi 2012**

Mod. N. 1

dichiarazione semplificata dei contribuenti che si avvalgono dell'assistenza fiscale



Gli importi devono essere indicati in unità di Euro

**CONTRIBUENTE** Dichiarante  Coniuge dichiarante  Dichiarazione congiunta  Rappresentante o tutore

CODICE FISCALE DEL CONTRIBUENTE (obbligatorio) XXXXXXXXXX Soggetto fiscalmente a carico di altri  730 integrativo (vedere istruzioni)  Situazioni particolari  CODICE FISCALE DEL RAPPRESENTANTE O TUTORE XXXXXXXXXX

COGNOME (per le donne indicare il cognome da nubile) XXXXXXXXXX NOME **MARIO** SESSO (M o F) **M**

**DATI DEL CONTRIBUENTE** PESCANTE **MARIO** DATA DI NASCITA GIORNO MESE ANNO XXXX/XX/XX COMUNE (o Stato estero) DI NASCITA XXXXXXXXXX PROVINCIA (sigla) **RM**

**STATO CIVILE** (Barra relativa casella) CELIBER/NUBILE  1 CONIUGATO  2 VEDOVATO  3 SEPARATO/A  4 DIVORZIATO/A  5 TUTELATO/A  7 MINORE  8

**RESIDENZA ANAGRAFICA** COMUNE XXXXXXXXXX PROVINCIA (sigla) **RM** C.A.P. XXXXXX

TIPOLOGIA (Via, piazza, ecc.) INDIRIZZO XXXXXXXXXX NUM. CIVICO XXXXXX

Da compilare solo se variata dal 1/1/2012 alla data di presentazione della dichiarazione

FRAZIONE XXXXXXXXXX DATA DELLA VARIAZIONE GIORNO MESE ANNO XXXX/XX/XX Dichiarazione presentata per la prima volta

**TELEFONO E POSTA ELETTRONICA** TELEFONO PREFISSO XXXXXX NUMERO XXXXXX CELLULARE XXXXXX INDIRIZZO DI POSTA ELETTRONICA XXXXXXXXXX

**DOMICILIO FISCALE** AL 01/01/2012 COMUNE **ROMA** PROVINCIA (sigla) **RM** (H501)

**DOMICILIO FISCALE** AL 31/12/2012 COMUNE XXXXXXXXXX PROVINCIA (sigla) **RM** Casi particolari sotto regione

**DOMICILIO FISCALE** AL 01/01/2013 COMUNE XXXXXXXXXX PROVINCIA (sigla) **RM**

**FAMILIARI A CARICO** Numero figli residenti all'estero a carico del contribuente XXXXXX

BARRARE LA CASELLA	CODICE FISCALE (Il codice del coniuge va indicato anche se non fiscalmente a carico)	MESI A CARICO	MINORE DI 3 ANNI	%	DETRAZIONE 100% AFFIDAMENTO FIGLI
<input checked="" type="checkbox"/> Coniuge	<span style="background-color: black; color: black;">XXXXXXXXXX</span>				
<input type="checkbox"/> F1 = Primo figlio	<span style="background-color: black; color: black;">XXXXXXXXXX</span>				
<input type="checkbox"/> F = Figlio	<span style="background-color: black; color: black;">XXXXXXXXXX</span>				
<input type="checkbox"/> A = Altro	<span style="background-color: black; color: black;">XXXXXXXXXX</span>				
<input type="checkbox"/> D = Figlio disabile	<span style="background-color: black; color: black;">XXXXXXXXXX</span>				

**DATI DEL SOSTITUTO D'IMPOSTA CHE EFFETTUERA IL CONGUAGLIO** In caso di dichiarazione congiunta indicare i dati solo nel modello del dichiarante

COGNOME e NOME o DENOMINAZIONE **CAMERA DEI DEPUTATI** CODICE FISCALE **80442710580** COMUNE **ROMA** (H501)

PROV. **RM** TIPOLOGIA (Via, piazza, ecc.) **PIAZZA DEL PARLAMENTO** INDIRIZZO XXXXXXXXXX NUM. CIVICO **24** C.A.P. **00186**

FRAZIONE **RM** NUMERO DI TELEFONO / FAX **0667601** INDIRIZZO DI POSTA ELETTRONICA XXXXXXXXXX CODICE SEDE **00186**

**QUADRO A REDDITI DEI TERRENI**

N. ORD.	REDDITO DOMINICALE	TITOLO	REDDITO AGRARIO	POSSESSO		CANONE DI AFFITTO IN REGIME VINCOLISTICO	CASI PARTICOLARI	CONTINUAZIONE (*)	ESENZIONE IMU	COLTIVATORE DIRETTO O IAP
				GIORNI	%					
A1	,00		,00			,00		<input type="checkbox"/>		
A2	,00		,00			,00		<input type="checkbox"/>		
A3	,00		,00			,00		<input type="checkbox"/>		
A4	,00		,00			,00		<input type="checkbox"/>		
A5	,00		,00			,00		<input type="checkbox"/>		
A6	,00		,00			,00		<input type="checkbox"/>		
A7	,00		,00			,00		<input type="checkbox"/>		
A8	,00		,00			,00		<input type="checkbox"/>		

(\*) Barrare la casella se si tratta dello stesso terreno del rigo precedente

**QUADRO B REDDITI DEI FABBRICATI**

SEZIONE I - REDDITI DEI FABBRICATI - TASSAZIONE ORDINARIA E CEDOLARE SECCA

1	RENDITA	2 UTILIZZO	3 POSSESSO		5 CODICE CANTONE	6 CANONE DI LOCAZIONE	7 CASI PARTICOLARI	9 CODICE CCALARE	10 IMU DOVUTA PER IL 2012	11 CEDOLARE SECCA	12 ESENZIONE IMU
			3a GOZIA	4 %							
B1	1.570,00	2	365	100,00				L120	2.795,00		
B2	3.267,00	1	365	100,00				H501	2.550,00		
									20,00		
									68,00		
									,00		
									,00		
B8	,00								,00		
B9	,00								,00		
B10	,00								,00		

SEZIONE II - DATI RELATIVI AI CONTRATTI DI LOCAZIONE

N. rigo (Rev.)	Mod. n.	DATA	Estremi di registrazione del contratto			COD. UFFICIO	Contratti non sup. 30 gg	Anno char. ICI	N. rigo (Rev.)	Mod. n.	DATA	Estremi di registrazione del contratto			COD. UFFICIO	Contratti non sup. 30 gg	Anno char. ICI
			SERIE	NUMERO	E SOTTONUMERO							SERIE	NUMERO	E SOTTONUMERO			
B11								B13									
B12								B14									

**QUADRO C REDDITI DI LAVORO DIPENDENTE E ASSIMILATI**

SEZIONE I - REDDITI DI LAVORO DIPENDENTE E ASSIMILATI

1	Tipologia reddito	2 Indeterminato/ Determinato	REDDITO	C2	Tipologia reddito	2 Indeterminato/ Determinato	REDDITO	C3	Tipologia reddito	2 Indeterminato/ Determinato	REDDITO	Rientro in Italia		
												3	REDDITO	
C1	2	2	23.039,00		1		58.187,00							
C4	PERIODO DI LAVORO (giorni per i quali spettano le detrazioni)							Lavoro dipendente		Pensione				
							3	6	5					
Somme per incremento della produttività (compilare solo nei casi previsti nelle istruzioni)														
C5	IMPORTI ASSOGG. A TASSAZIONE ORDINARIA		IMPORTI ASSOGG. A IMPOSTA SOSTITUTIVA		RITENUTE IMPOSTA SOSTITUTIVA		NON IMPONIBILI		IMPORTI ART. 51, COMMA 8 TUIR		NON IMPONIBILI ASSOG. IMPOSTA SOSTITUTIVA		Tassazione ordinaria	Tassazione sostitutiva

SEZIONE II - ALTRI REDDITI ASSIMILATI A QUELLI DI LAVORO DIPENDENTE

1	Assegno del coniuge	2 REDDITO	C7	Assegno del coniuge	2 REDDITO	C8	Assegno del coniuge	2 REDDITO
C6		137.000,00			,00			,00

SEZIONE III - RITENUTE IRPEF E ADDIZIONALE REGIONALE ALL'IRPEF

C9	RITENUTE IRPEF (punto 5 CUD 2013)	82.110,00	C10	RITENUTE ADD.LE REGIONALE (punto 6 CUD 2013)	3.775,00
----	-----------------------------------	-----------	-----	--	----------

SEZIONE IV - RITENUTE ADDIZIONALE COMUNALE ALL'IRPEF

C11	RITENUTE ACCONTO ADD.LE COMUNALE 2012 (punto 10 CUD 2013)	667,00	C12	RITENUTE SALDO ADD.LE COMUNALE 2012 (punto 11 CUD 2013)	1.297,00	C13	RITENUTE ACCONTO ADD.LE COMUNALE 2013 (punto 13 CUD 2013)	589,00
-----	---	--------	-----	---	----------	-----	---	--------

SEZIONE V - PERSONALE SICUREZZA, DIFESA, SOCCORSO

SEZIONE VI - ALTRI DATI

C14	DETRAZIONE RICONOSCIUTA (punto 118 CUD 2013)	,00	C15	DATI CONTRIBUTIVO SOLIDARIETA'	REDDITO AL NETTO DEL CONTRIBUTO (punto 135 CUD 2013)	,00	CONTRIBUTO DI SOLIDARIETA' TRATTENUTO (punto 134 CUD 2013)	,00
-----	--	-----	-----	--------------------------------	--	-----	--	-----

**QUADRO D ALTRI REDDITI**

SEZIONE I - REDDITI DI CAPITALE, LAVORO AUTONOMO E REDDITI DIVERSI

D1	UTILI ED ALTRI PROVENTI EQUIPARATI	TIPO DI REDDITO	REDDITI	RITENUTE	D2	ALTRI REDDITI DI CAPITALE	TIPO DI REDDITO	REDDITI	RITENUTE
D3	REDDITI DERIVANTI DA ATTIVITA ASSIMILATE AL LAVORO AUTONOMO							,00	
D4	REDDITI DIVERSI							,00	
D5	REDDITI DERIVANTI DA ATTIVITA OCCASIONALE O DA OBBLIGHI DI FARE, NON FARE E PERMETTERE				2			5.000,00	1.000,00

SEZIONE II - REDDITI SOGGETTI A TASSAZIONE SEPARATA

D8	Redditi percepiti da eredi e legatari	1 Tipo di reddito	2 Opzione per la tassazione ordinaria	3	4 Anno	5 Reddito	6 Reddito totale del deceduto	7 Quota delle imposte sulle successioni	8 Ritenute
D7	Imposte ed oneri rimborsati nel 2012 e altri redditi a tassazione separata	1	2	3	4	5	6	7	8
						,00	,00	,00	,00

1) Barrare la casella se si tratta della stessa unita immobiliare del rigo precedente

**QUADRO E ONERI E SPESE**

**SEZIONE I - SPESE PER LE QUALI SPETTA LA DETRAZIONE D'IMPOSTA DEL 19%**

E1	SPESE SANITARIE	DETERM. NATE PATOLOGIE		2	808,00	E9	INTERESSI PER MUTUI CONTRATTI NEL 1997 PER RECUPERO EDILIZIO		,00
E2	SPESE SANITARIE PER FAMILIARI NON A CARICO	(vedere istruzioni)			,00	E10	INTERESSI PER MUTUI IPOTECARI PER LA COSTRUZIONE DELL'ABITAZIONE PRINCIPALE		,00
E3	SPESE SANITARIE PER DISABILI				,00	E11	INTERESSI PER PRESTITI O MUTUI AGRARI		,00
E4	SPESE VEICOLI PER DISABILI				,00	E12	ASSICURAZIONI SULLA VITA E CONTRO GLI INFORTUNI		,00
E5	SPESE PER L'ACQUISTO DI CANI GUIDA				,00	E13	SPESE DI ISTRUZIONE		,00
E6	SPESE SANITARIE RATEIZZATE IN PRECEDENZA				,00	E14	SPESE FUNEBRI		,00
E7	INTERESSI PER MUTUI IPOTECARI PER L'ACQUISTO DELL'ABITAZIONE PRINCIPALE				,00	E15	SPESE PER ADDETTI ALL'ASSISTENZA PERSONALE		,00
E8	INTERESSI PER MUTUI IPOTECARI PER ACQUISTO ALTRI IMMOBILI				,00	E16	SPESE PER ATTIVITA' SPORTIVE PRATICATE DAI RAGAZZI		,00
E17	ALTRE SPESE	Codice	19		9.600,00	E18	ALTRE SPESE	Codice	,00
E19	ALTRE SPESE					E19	ALTRE SPESE	Codice	,00

**SEZIONE II - SPESE E ONERI PER I QUALI SPETTA LA DEDUZIONE DAL REDDITO COMPLESSIVO**

E21	CONTRIBUTI PREVIDENZIALI ED ASSISTENZIALI	CSSN - RC veicoli		2	,00	E27	DEDUCIBILITA' ORDINARIA	Esclusi dal sostituto	2	,00	Non esclusi dal sostituto	,00	
E22	ASSEGNO AL CONIUGE	Codice fiscale del coniuge	RNRMNT41S63H501F		15.000,00	E28	LAVORATORI DI PRIMA OCCUPAZIONE			,00		,00	
E23	CONTRIBUTI PER ADDETTI AI SERVIZI DOMESTICI E FAMILIARI				1.049,00	E29	FONDI IN SQUILIBRIO FINANZIARIO			,00		,00	
E24	EROGAZIONI LIBERALI A FAVORE DI ISTITUZIONI RELIGIOSE				,00	E30	FAMILIARI A CARICO			,00		,00	
E26	SPESE MEDICHE E DI ASSISTENZA DEI PORTATORI DI HANDICAP				,00	E31	FONDO PENSIONE NEGOZIALE DIPENDENTI PUBBLICI	Esclusi dal sostituto	2	,00	Quota TFR	3	,00
E28	ALTRE ONERI DEDUCIBILI	Codice	3		1.600,00							,00	

**SEZIONE III A - SPESE PER LE QUALI SPETTA LA DETRAZIONE DEL 36% O 41% O 50% (INTERVENTI DI RECUPERO DEL PATRIMONIO EDILIZIO)**

E41	Anno	Periodo 2006/2012	Codice fiscale	Vedere istruzioni	Situazioni particolari					Spesa	N. d'ordine immobile
					Codice	Anno	Rideterminazione rate	3	5		
E41	2003		97181330586						10	1.801,00	
E42	2006	2	97181330586						7	714,00	
E43	2007		97181330586						6	230,00	
E44	2007		80015410592						6	2.650,00	

**SEZIONE III B - DATI CATASTALI IDENTIFICATIVI DEGLI IMMOBILI E ALTRI DATI PER FRUIRE DELLA DETRAZIONE DEL 36% O 50%**

E51	N. ord. immobile	Condominio	CODICE COMUNE	TAU	VP	SEZ. URB./COMUNE CATAST.	FOGLIO	PARTICELLA	SUBALTERNO	
E51	1	X								
E52	N. ord. immobile	Condominio	CODICE COMUNE	TAU	VP	SEZ. URB./COMUNE CATAST.	FOGLIO	PARTICELLA	SUBALTERNO	
E52										
E53	ALTRI DATI	N. d'ordine immobile	Condominio	DATA	SERIE	NUMERO E SOTTONUMERO	CODICE UFFICIO AGENZIA ENTRATE	DATA	NUMERO	PROVINCIA UFF. AGENZIA TERRITORIO/ENTRATE
E53										

**SEZIONE IV - SPESE PER LE QUALI SPETTA LA DETRAZIONE D'IMPOSTA DEL 55% (INTERVENTI DI RISPARMIO ENERGETICO)**

E61	TIPO INTERVENTO	ANNO	CASI PARTICOLARI	RIDETERMINAZIONE RATE	RIPARTIZIONE RATE	NUMERO RATA	SPESE
E61							,00
E62							,00
E63							,00

**SEZIONE V - DATI PER FRUIRE DELLE DETRAZIONI D'IMPOSTA PER CANONI DI LOCAZIONE**

E71	INQUILINI DI ALLOGGI ADIBITI AD ABITAZIONE PRINCIPALE	TIPOLOGIA	N. DI GIORNI	PERCENTUALE	E72	LAVORATORI DIPENDENTI CHE TRASFERISCONO LA RESIDENZA PER MOTIVI DI LAVORO	N. DI GIORNI	PERCENTUALE
E71					E72			

**SEZIONE VI - DATI PER FRUIRE DI ALTRE DETRAZIONI D'IMPOSTA**

E81	DETRAZIONE PER SPESE DI MANUTENIMENTO DEI CANI GUIDA	(Barare la cassa)	E82	SPESE ACQUISTO MOBILI, ELETTRODOMESTICI, TV, COMPUTER (ANNO 2000)	,00	E83	ALTRE DETRAZIONI	CODICE	,00
E81			E82			E83			

**QUADRO F ACCONTI, RITENUTE, ECCEDENZE E ALTRI DATI**

**SEZIONE I - ACCONTI IRPEF, ADDIZIONALE COMUNALE E CEDOLARE SECCA RELATIVI AL 2012**

F1	Acconto IRPEF 2012	1 Prima rata	Acconto Addizionale Comunale 2012	3 Trattiene Mod. 730/2012	Acconto cedolare secca 2012	5 Prima rata	7 Differenza	9 Imponibile add.le comunale
		2 Seconda o unica rata	4 Versato con Mod. F24	6 Seconda o unica rata	8 Acconto IRPEF			
		.00	.00	.00	.00	.00	.00	.00

**SEZIONE II - ALTRE RITENUTE SUBITE**

F2	IRPEF	1 Addizionale Regionale	2 Addizionale Comunale	3 Addizionale Regionale IRPEF attività sportiva dilettantistica
		4 IRPEF per lavori socialmente utili	5 Addizionale Regionale IRPEF per lavori socialmente utili	
		.00	.00	.00

**SEZIONE III - ECCEDENZE RISULTANTI DALLE PRECEDENTI DICHIARAZIONI**

F3	IRPEF	1 di cui già compensata in F24	2 Imposta sostitutiva quadro RT	3 di cui già compensata in F24
		4 Cedolare secca	5 di cui già compensata in F24	
		.00	.00	.00

**SEZIONE IV - RITENUTE E ACCONTI SOSPESI PER EVENTI ECCEZIONALI**

F5	Eventi eccez.	1 IRPEF	2 Add.le Regionale	3 Add.le Comunale	4 Imposta sostitutiva produttività	5 cedolare secca	6 contributo solidarietà
		.00	.00	.00	.00	.00	.00

**SEZIONE V - MISURA DEGLI ACCONTI PER L'ANNO 2013 E RATEAZIONE DEL SALDO 2012**

F6	1 Barrare la casella per non effettuare i versamenti di acconto IRPEF	2 Versamenti di acconto IRPEF in misura inferiore	3 Barrare la casella per non effettuare i versamenti di acconto add.le comunale	4 Versamenti di acconto add.le comunale in misura inferiore
	5 Barrare la casella per non effettuare i versamenti di acconto cedolare secca	6 Versamenti di acconto cedolare secca in misura inferiore	7 Numero rate (in caso di dichiarazione congiunta indicare il dato solo nel modello del dichiarante)	
		.00		.00

**SEZIONE VI - SOGLIE DI ESENZIONE ADDIZIONALE COMUNALE**

F7	Soglia esenzione saldo 2012	1 Esenzione totale/altra agevolazione saldo 2012	F8	Soglia esenzione acconto 2013	2 Esenzione totale/altra agevolazione acconto 2013
		.00			.00

**SEZIONE VII - (DA COMPILARE SOLO NEL MOD. 730 INTEGRATIVO)**

F9	Importi rimborsati dal sostituto d'imposta	1 IRPEF	2 Addizionale Regionale all'IRPEF	3 Addizionale Comunale all'IRPEF	4 Cedolare secca
		.00	.00	.00	.00

**SEZIONE VIII - ALTRI DATI**

F11	Importi rimborsati dal sostituto	1 Ulteriore detrazione per figli	2 Detrazioni canoni locazione	F12	Restituzione bonus fiscale	3 straordinario	F13	Pignoramento presso terzi	1 Tipo reddito	2 Ritenute
		.00	.00		.00	.00				.00

**QUADRO G CREDITI D'IMPOSTA**

**SEZIONE I - CREDITI D'IMPOSTA RELATIVI AI FABBRICATI**

G1	Credito riacquisto prima casa	1 residuo precedente dichiarazione	2 credito anno 2012	3 di cui compensato nel mod. F24	G2	Credito canoni di locazione non percepiti (vedere istruzioni)
		.00	.00	.00		.00

**SEZIONE II - CREDITO D'IMPOSTA REINTEGRO ANTICIPAZIONI FONDI PENSIONE**

G3	Anno anticipazione	1 Reintegro Totale/Parziale	2 Somma reintegrata	3 Restituito precedente dichiaraz.	4 Anno 2012	5 di cui compensato nel mod. F24
		.00	.00	.00	.00	.00

**SEZIONE III - CREDITO D'IMPOSTA PER REDDITI PRODOTTI ALL'ESTERO**

G4	Codice Stato estero	1 Anno	2 Reddito estero	3 Imposta estera	4 Imposta lorda	5 Imposta netta	6 Credito utilizzato nelle precedenti dichiarazioni	7 di cui relativo allo Stato estero di cui 1
			.00	.00	.00	.00	.00	.00

**SEZIONE IV - CREDITO D'IMPOSTA PER GLI IMMOBILI COLPITI DAL SISMA IN ABRUZZO**

G5	Abitazione principale	1 Codice fiscale	2 Numero rata	3 Totale credito	4 Residuo precedente dichiarazione
				.00	.00

**SEZIONE V - CREDITO D'IMPOSTA PER INCREMENTO OCCUPAZIONE**

G7	Residuo precedente dichiaraz.	1 di cui compensato nel mod. F24	G8	Residuo precedente dichiaraz.	1 Anno 2012	2 di cui compensato nel mod. F24
	.00	.00		.00	.00	.00

**QUADRO I IMU**

Barrare la casella se si intende utilizzare, con il Mod. F24, l'intero importo del credito risultante dalla presente dichiarazione per il versamento dell'IMU dovuta per l'anno 2013; in tal caso l'intero ammontare degli importi a credito non sarà rimborsato dal sostituto d'imposta oppure  
 Indicare l'ammontare dell'IMU dovuta per l'anno 2013 che si intende versare con il modello F24 mediante compensazione del credito risultante dalla presente dichiarazione; in tal caso il credito non sarà rimborsato dal sostituto d'imposta fino a concorrenza dell'importo indicato nella casella "2"

1	IMPORTO
2	.00

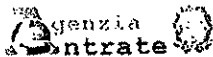
**FIRMA DELLA DICHIARAZIONE**

Con l'apposizione della firma si esprime anche il consenso al trattamento dei dati sensibili indicati nella dichiarazione		FIRMA DEL CONTRIBUENTE	
N. modelli compilati	3	Barrare la casella per richiedere di essere informato direttamente dal soggetto che presta l'assistenza fiscale di eventuali comunicazioni dell'Agenzia delle Entrate	

MODELLO 730/2013 redditi 2012

Mod. N. 2

dichiarazione semplificata dei contribuenti che si avvalgono dell'assistenza fiscale



Gli importi devono essere indicati in unità di Euro

**CONTRIBUENTE** Dichiarante  Coniugo dichiarante  Dichiarazione congiunta  Rappresentante o tutore

CODICE FISCALE DEL CONTRIBUENTE (obbligatorio)  Soggetto fiscalmente a carico di altri  730 integrativo (vedere istruzioni)  Situazioni particolari  CODICE FISCALE DEL RAPPRESENTANTE O TUTORE

COGNOME (per le donne indicare il cognome da nubile)  NOME  SESSO (M o F)

**DATI DEL CONTRIBUENTE** PESCANTE MARIO  
 DATA DI NASCITA GIORNO  MESE  ANNO  COMUNE (o Stato estero) DI NASCITA  PROVINCIA (sigla)

**STATO CIVILE** (Barrare la casella relativa) CELIBE/NUBILE  1 CONIUGATO/A  2 VEDOVA/A  3 SEPARATO/A  4 DIVORZIATO/A  5 TUTELATO/A  7 MINORE  8 C.A.P.

**RESIDENZA ANAGRAFICA** COMUNE  PROVINCIA (sigla)  NUM. CIVICO

TIPOLOGIA (Via, piazza, ecc.)  INDIRIZZO

FRAZIONE  DATA DELLA VARIAZIONE GIORNO  MESE  ANNO  Dichiarazione presentata per la prima volta

TELEFONO E POSTA ELETTRONICA TELEFONO PREFISSO  NUMERO  CELLULARE  INDIRIZZO DI POSTA ELETTRONICA

**DOMICILIO FISCALE AL 01/01/2012** COMUNE  PROVINCIA (sigla)

**DOMICILIO FISCALE AL 31/12/2012** COMUNE  PROVINCIA (sigla)  Casi particolari add.le regionale

**DOMICILIO FISCALE AL 01/01/2013** COMUNE  PROVINCIA (sigla)

**FAMILIARI A CARICO** Numero figli residenti all'estero a carico del contribuente

BARRARE LA CASELLA  
 C = Coniuge  
 F1 = Primo figlio  
 F = Figlio  
 A = Altro  
 D = Figlio disabile

1	2	3	4	5	6	7	8
CODICE FISCALE (il codice del coniuge va indicato anche se non fiscalmente a carico)	MESIA CARICO	MINORE DI 3 ANNI	%	DETRAZIONE 100% AFFIDAMENTO FIGLI			
C CONIUGE							
F1 PRIMO FIGLIO							
F A D							
F A D							
F A D							

PERCENTUALE ULTERIORE DETRAZIONE PER FAMIGLIE CON ALMENO 4 FIGLI

**DATI DEL SOSTITUTO D'IMPOSTA CHE EFFETTUERA IL CONGUAGLIO** In caso di dichiarazione congiunta indicare i dati solo nel modello del dichiarante

COGNOME o NOME o DENOMINAZIONE  CODICE FISCALE  COMUNE

PROV.  TIPOLOGIA (Via, piazza, ecc.)  INDIRIZZO  NUM. CIVICO  C.A.P.

FRAZIONE  NUMERO DI TELEFONO / FAX  INDIRIZZO DI POSTA ELETTRONICA  CODICE SEDE

**QUADRO A REDDITI DEI TERRENI**

N° ORD.	REDDITO DOMINICALE	TITOLO	REDDITO AGRARIO	POSSESSO		CANONE DI AFFITTO IN REGIME VINCOLISTICO	CASI PARTICOLARI	CONTRAZIONE (*)	ESENZIONE IMU	COLTIVATORE DIRETTO O IAP
				GIORNI	%					
A1	,00		,00					<input type="checkbox"/>		
A2	,00		,00					<input type="checkbox"/>		
A3	,00		,00					<input type="checkbox"/>		
A4	,00		,00					<input type="checkbox"/>		
A5	,00		,00					<input type="checkbox"/>		
A6	,00		,00					<input type="checkbox"/>		
A7	,00		,00					<input type="checkbox"/>		
A8	,00		,00					<input type="checkbox"/>		

(\*) Barrare la casella se si tratta dello stesso terreno del rigo precedente

**QUADRO B REDDITI DEI FABBRICATI**

SEZIONE I - REDDITI DEI FABBRICATI - TASSAZIONE ORDINARIA E CEDOLARE SECCA

1	RENDITA	2 UTILIZZO	3 POSSESSO		4	5	6	7	8	9	10	11	12
B1	.00		3	4	5	6	7	8	9	10	11	12	
B1	.00						.00				.00		
B2	.00						.00				.00		
B3	.00						.00				.00		
B4	.00						.00				.00		
B5	.00						.00				.00		
B6	.00						.00				.00		
B7	.00						.00				.00		
B8	.00						.00				.00		
B9	.00						.00				.00		
B10	.00						.00				.00		

SEZIONE II - DATI RELATIVI AI CONTRATTI DI LOCAZIONE

Estremi di registrazione del contratto													Estremi di registrazione del contratto				
1	2	3	4	5	6	7	8	9	10	11	12	13	14	15	16	17	18
B11													B13				
B12													B14				

**QUADRO C REDDITI DI LAVORO DIPENDENTE E ASSIMILATI**

SEZIONE I - REDDITI DI LAVORO DIPENDENTE E ASSIMILATI

Rientro in Italia												
1	2	3	4	5	6	7	8	9	10	11	12	13
C1					.00				.00			.00
C4	PERIODO DI LAVORO (giorni per i quali spettano le detrazioni)											Pensione
Somma per incremento della produttività (compilare solo nei casi previsti nelle istruzioni)												
C5					.00				.00			.00

SEZIONE II - ALTRI REDDITI ASSIMILATI A QUELLI DI LAVORO DIPENDENTE

C6	Assegno del coniuge	REDDITO	.00	C7	Assegno del coniuge	REDDITO	.00	C8	Assegno del coniuge	REDDITO	.00
----	---------------------	---------	-----	----	---------------------	---------	-----	----	---------------------	---------	-----

SEZIONE III - RITENUTE IRPEF E ADDIZIONALE REGIONALE ALL'IRPEF

C9	RITENUTE IRPEF (punto 5 CUD 2013)	.00	C10	RITENUTE ADD.LE REGIONALE (punto 6 CUD 2013)	.00
----	-----------------------------------	-----	-----	--	-----

SEZIONE IV - RITENUTE ADDIZIONALE COMUNALE ALL'IRPEF

C11	RITENUTE ACCONTO ADD.LE COMUNALE 2012 (punto 10 CUD 2013)	.00	C12	RITENUTE SALDO ADD.LE COMUNALE 2012 (punto 11 CUD 2013)	.00	C13	RITENUTE ACCONTO ADD.LE COMUNALE 2013 (punto 13 CUD 2013)	.00
-----	---	-----	-----	---	-----	-----	---	-----

SEZIONE V - PERSONALE SICUREZZA, DIFESA, SOCCORSO

SEZIONE VI - ALTRI DATI

C14	DETRAZIONE RICONOSCIUTA (punto 118 CUD 2013)	.00	C15	DATI CONTRIBUTIVO SOLIDARIETA'	REDDITO AL NETTO DEL CONTRIBUTO (punto 136 CUD 2013)	.00	CONTRIBUTO DI SOLIDARIETA' TRATTENUTO (punto 136 CUD 2013)	.00
-----	--	-----	-----	--------------------------------	--	-----	--	-----

**QUADRO D ALTRI REDDITI**

SEZIONE I - REDDITI DI CAPITALE, LAVORO AUTONOMO E REDDITI DIVERSI

1	2	3	4	5	6	7	8	9	10				
D1	UTILI ED ALTRI PROVENTI EQUIPARATI	TIPO DI REDDITO	REDDITI	.00	RITENUTE	.00	D2	ALTRI REDDITI DI CAPITALE	TIPO DI REDDITO	REDDITI	.00	RITENUTE	.00
D3	REDDITI DERIVANTI DA ATTIVITA ASSIMILATE AL LAVORO AUTONOMO												
D4	REDDITI DIVERSI												
D5	REDDITI DERIVANTI DA ATTIVITA OCCASIONALE O DA OBBLIGHI DI FARE, NON FARE E PERMETTERE												

SEZIONE II - REDDITI SOGGETTI A TASSAZIONE SEPARATA

D6	Redditi percepiti da eredi e legatari	1	2	3	4	5	6	7	8	9	10	11	12
D7	Imposte ed oneri rimborsati nel 2012 e altri redditi a tassazione separata	1	2	3	4	5	6	7	8	9	10	11	12

(\*) Barrare la casella se si tratta della stessa unità immobiliare del rigo precedente

**QUADRO E ONERI E SPESE**

**SEZIONE I - SPESE PER LE QUALI SPETTA LA DETRAZIONE D'IMPOSTA DEL 19%**

E1	SPESE SANITARIE	DETERMINATE PATOLOGIE	1	2	E9	INTERESSI PER MUTUI CONTRATTI NEL 1997 PER RECUPERO EDILIZIO	1	2	
E2	SPESE SANITARIE PER FAMILIARI NON A CARICO (vedere istruzioni)		1	2	E10	INTERESSI PER MUTUI IPOTECARI PER LA COSTRUZIONE DELL'ABITAZIONE PRINCIPALE	1	2	
E3	SPESE SANITARIE PER DISABILI		1	2	E11	INTERESSI PER PRESTITI O MUTUI AGRARI	1	2	
E4	SPESE VEICOLI PER DISABILI		1	2	E12	ASSICURAZIONI SULLA VITA E CONTRO GLI INFORTUNI	1	2	
E5	SPESE PER L'ACQUISTO DI CANI GUIDA		1	2	E13	SPESE DI ISTRUZIONE	1	2	
E6	SPESE SANITARIE RATEIZZATE IN PRECEDENZA		1	2	E14	SPESE FUNEBRI	1	2	
E7	INTERESSI PER MUTUI IPOTECARI PER L'ACQUISTO DELL'ABITAZIONE PRINCIPALE		1	2	E15	SPESE PER ADDETTI ALL'ASSISTENZA PERSONALE	1	2	
E8	INTERESSI PER MUTUI IPOTECARI PER ACQUISTO ALTRI IMMOBILI		1	2	E16	SPESE PER ATTIVITA SPORTIVE PRATICATE DAI RAGAZZI	1	2	
E17	ALTRE SPESE	Codice	1	2	E18	ALTRE SPESE	Codice	1	2
					E19	ALTRE SPESE	Codice	1	2

**SEZIONE II - SPESE E ONERI PER I QUALI SPETTA LA DEDUZIONE DAL REDDITO COMPLESSIVO**

E21	CONTRIBUTI PREVIDENZIALI ED ASSISTENZIALI	CSSN - RC veicoli	1	2	Contributi per previdenza completa			
E22	ASSEGNO AL CONIUGE	Codice fiscale del coniuge	1	2	E27	DEDUCIBILITA ORDINARIA	1	Esclusi dal sostituto
E23	CONTRIBUTI PER ADDETTI AI SERVIZI DOMESTICI E FAMILIARI		1	2	E28	LAVORATORI DI PRIMA OCCUPAZIONE	1	
E24	EROGAZIONI LIBERALI A FAVORE DI ISTITUZIONI RELIGIOSE		1	2	E29	FONDI IN SQUILIBRIO FINANZIARIO	1	
E25	SPESE MEDICHE E DI ASSISTENZA DEI PORTATORI DI HANDICAP		1	2	E30	FAMILIARI A CARICO	1	
E26	ALTRE ONERI DEDUCIBILI	Codice	1	2	E31	FONDO PENSIONE NEGOZIALE DIPENDENTI PUBBLICI	1	Esclusi dal sostituto Quota TFR

**SEZIONE III A - SPESE PER LE QUALI SPETTA LA DETRAZIONE DEL 36% O 41% O 50% (INTERVENTI DI RECUPERO DEL PA)**

Anno	Periodo 2006/2012	Codice fiscale	Vedere istruzioni	Situazioni particolari					
				Codice	Anno	Rideterminazione rate	N. rate		
E41	2008	80015410592						5	
E42	2009	97181330586						4	
E43	2010	97181330586						3	
E44	2011	97181330586						2	

**SEZIONE III B - DATI CATASTALI IDENTIFICATIVI DEGLI IMMOBILI E ALTRI DATI PER FRUIRE DELLA DETRAZIONE DEL 36%**

E51	N. ord. Immobile	Condominio	CODICE COMUNE	TUJ	IP	SEZ. URB. COMUNE CATAST.	FOGLIO	PARTICELLA	SUBALTERNO	
E52	N. ord. Immobile	Condominio	CODICE COMUNE	TUJ	IP	SEZ. URB. COMUNE CATAST.	FOGLIO	PARTICELLA	SUBALTERNO	
E53	ALTRI DATI	N. ordine Immobile	Condominio	CONDUTTORE (estremi registrazioni contratto)				DOMANDA ACCATASTAMENTO		

**SEZIONE IV - SPESE PER LE QUALI SPETTA LA DETRAZIONE D'IMPOSTA DEL 55% (INTERVENTI DI RISPARMIO ENERGETICO)**

E81	TIPO INTERVENTO	ANNO	CASI PARTICOLARI	RIDETERMINAZIONE RATE	RIPARTIZIONE RATE	NUMERO RATA	SPESE
E82							
E83							

**SEZIONE V - DATI PER FRUIRE DELLE DETRAZIONI D'IMPOSTA PER CANONI DI LOCAZIONE**

E71	INQUILINI DI ALLOGGI ADIBITI AD ABITAZIONE PRINCIPALE	TIPOLOGIA	N. DI GIORNI	PERCENTUALE	E72	LAVORATORI DIPENDENTI CHE TRASFERISCONO LA RESIDENZA PER MOTIVI DI LAVORO	N. DI GIORNI	PERCENTUALE
-----	---	-----------	--------------	-------------	-----	---	--------------	-------------

**SEZIONE VI - DATI PER FRUIRE DI ALTRE DETRAZIONI D'IMPOSTA**

E81	DETRAZIONE PER SPESE DI MANTENIMENTO DEI CANI GUIDA	(Barre la casella)	E82	SPESE ACQUISTO MOBILI, ELETTRODOMESTICI, TV, COMPUTER (ANNO 2009)	E83	ALTRE DETRAZIONI	CODICE
-----	---	--------------------	-----	---	-----	------------------	--------

**QUADRO F ACCONTI, RITENUTE, ECCEDENZE E ALTRI DATI**

**SEZIONE I - ACCONTI IRPEF, ADDIZIONALE COMUNALE E CEDOLARE SECCA RELATIVI AL 2012**

F1	Acconto IRPEF 2012	1 Prima rata	2	3 Trattenute Mod. 730/2012	4	5 Prima rata	6	7 Differenza	8	9 Importo add.le comunale
		10 Seconda o unica rata	11	12 Versato con Mod. F24	13	14 Seconda o unica rata	15	16 Acconto IRPEF	17	18 Acconto add.le comunale
		.00		.00		.00		.00		.00
		.00		.00		.00		.00		.00

**SEZIONE II - ALTRE RITENUTE SUBITE**

F2	IRPEF	1	2	3	4	5	6					
		7	8	9	10	11	12					
		.00		.00		.00		.00		.00		.00
						.00						.00

**SEZIONE III - ECCEDENZE RISULTANTI DALLE PRECEDENTI DICHIARAZIONI**

F3	IRPEF	1	2	3	4	5	6	7	8			
		9	10	11	12	13	14	15	16			
		.00		.00		.00		.00		.00		

**SEZIONE IV - RITENUTE E ACCONTI SOSPESI PER EVENTI ECCEZIONALI**

F5	Eventi eccez.	1	2	3	4	5	6	7	8	9	10	
		11	12	13	14	15	16	17	18	19	20	
		.00		.00		.00		.00		.00		.00

**SEZIONE V - MISURA DEGLI ACCONTI PER L'ANNO 2013 E RATEAZIONE DEL SALDO 2012**

F6	1	2	3	4	5	6	7					
	8	9	10	11	12	13	14					
		.00		.00		.00		.00		.00		.00

**SEZIONE VI - SOGLIE DI ESENZIONE ADDIZIONALE COMUNALE**

F7	Soglia esenzione saldo 2012	1	2	3	4	5	6	7				
		8	9	10	11	12	13	14				
		.00		.00		.00		.00		.00		.00

**SEZIONE VII - (DA COMPILARE SOLO NEL MOD. 730 INTEGRATIVO)**

F9	Importi rimborsati dal sostituto d'imposta	1	2	3	4	5	6	7				
		8	9	10	11	12	13	14				
		.00		.00		.00		.00		.00		.00
F10	Crediti utilizzati con il modello F24 per il versamento dall'IMU	1	2	3	4	5	6	7				
		8	9	10	11	12	13	14				
		.00		.00		.00		.00		.00		.00

**SEZIONE VIII - ALTRI DATI**

F11	Importi rimborsati dal sostituto	1	2	3	4	5	6	7	8	9	10	11	12	
		13	14	15	16	17	18	19	20	21	22	23	24	
		.00		.00		.00		.00		.00		.00		.00

**QUADRO G CREDITI D'IMPOSTA**

**SEZIONE I - CREDITI D'IMPOSTA RELATIVI AI FABBRICATI**

G1	Credito riacquisito prima casa	1	2	3	4	5	6	7	8	9	10	
		11	12	13	14	15	16	17	18	19	20	
		.00		.00		.00		.00		.00		.00

**SEZIONE II - CREDITO D'IMPOSTA REINTEGRO ANTICIPAZIONI FONDI PENSIONE**

G3	Anno anticipazione	1	2	3	4	5	6	7	8	9	10	
		11	12	13	14	15	16	17	18	19	20	
		.00		.00		.00		.00		.00		.00

**SEZIONE III - CREDITO D'IMPOSTA PER REDDITI PRODOTTI ALL'ESTERO**

G4	Codice Stato estero	1	2	3	4	5	6	7	8	9	10	
		11	12	13	14	15	16	17	18	19	20	
		.00		.00		.00		.00		.00		.00

**SEZIONE IV - CREDITO D'IMPOSTA PER GLI IMMOBILI COLPITI DAL SISMA IN ABRUZZO**

G5	Abitazione principale	1	2	3	4	5	6	7	8	9	10	
		11	12	13	14	15	16	17	18	19	20	
		.00		.00		.00		.00		.00		.00

**SEZIONE V - CREDITO D'IMPOSTA PER INCREMENTO OCCUPAZIONE**

**SEZIONE VI - CREDITO D'IMPOSTA PER MEDIAZIONI**

G7	Residuo precedente dichiaraz.	1	2	3	4	5	6	7	8	9	10	
		11	12	13	14	15	16	17	18	19	20	
		.00		.00		.00		.00		.00		.00

**QUADRO I IMU**

I1	Barrare la casella se si intende utilizzare, con il Mod. F24, l'intero importo del credito risultante dalla presente dichiarazione per il versamento dell'IMU dovuta per l'anno 2013; in tal caso l'intero ammontare degli importi a credito non sarà rimborsato dal sostituto d'imposta oppure										1
	Indicare l'ammontare dell'IMU dovuta per l'anno 2013 che si intende versare con il modello F24 mediante compensazione del credito risultante dalla presente dichiarazione; in tal caso il credito non sarà rimborsato dal sostituto d'imposta fino a concorrenza dell'importo indicato nella casella "2"										2
											IMPORTO
											.00

**FIRMA DELLA DICHIARAZIONE**

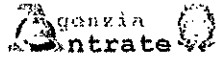
Con l'apposizione della firma si esprime anche il consenso al trattamento dei dati sensibili indicati nella dichiarazione

N. modelli compilati  Barrare la casella per richiedere di essere informato direttamente dal soggetto che presta l'assistenza fiscale di eventuali comunicazioni dell'Agenzia delle Entrate

**FIRMA DEL CONTRIBUENTE**



dichiarazione semplificata dei contribuenti che si avvalgono dell'assistenza fiscale



Gli importi devono essere indicati in unità di Euro

**CONTRIBUENTE** Dichiarante  Coniuge dichiarante  Dichiarazione congiunta  Rappresentante o tutore

CODICE FISCALE DEL CONTRIBUENTE (obbligatorio)  Soggetto fiscalmente a carico di altri  730 integrativo (vedere istruzioni)  Situazioni particolari  CODICE FISCALE DEL RAPPRESENTANTE O TUTORE

COGNOME (per le donne indicare il cognome da nubile)  NOME  SESSO (M o F)

**DATI DEL CONTRIBUENTE** PESCANTE MARIO M  
 DATA DI NASCITA GIORNO MESE ANNO    COMUNE (o Stato estero) DI NASCITA  PROVINCIA (sigla)

**STATO CIVILE** (Barra la casella) CELIBE/NUBILE  1 CONIUGATO/A  2 VEDOVO/A  3 SEPARATO/A  4 DIVORZIATO/A  5 TUTELATO/A  7 MINORE  8

**RESIDENZA ANAGRAFICA** COMUNE  PROVINCIA (sigla)  C.A.P.   
 TIPOLOGIA (Via, piazza, ecc.) INDIRIZZO  NUM. CIVICO

Da compilare solo se variata dal 1/1/2012 alla data di presentazione della dichiarazione  
 FRAZIONE  DATA DELLA VARIAZIONE GIORNO MESE ANNO    Dichiarazione presentata per la prima volta

**TELEFONO E POSTA ELETTRONICA** TELEFONO PREFISSO  NUMERO  CELLULARE  INDIRIZZO DI POSTA ELETTRONICA

**DOMICILIO FISCALE AL 01/01/2012** COMUNE  PROVINCIA (sigla)

**DOMICILIO FISCALE AL 31/12/2012** COMUNE  PROVINCIA (sigla)  Casi particolari add. regionale

**DOMICILIO FISCALE AL 01/01/2013** COMUNE  PROVINCIA (sigla)

**FAMILIARI A CARICO** Numero figli residenti all'estero a carico del contribuente

BARRARE LA CASELLA  
 C = Coniuge  
 F1 = Primo figlio  
 F = Figlio  
 A = Altro  
 D = Figlio disabile

1	2	3	4	5	6	7	8
CODICE FISCALE (il codice del coniuge va indicato anche se non fiscalmente a carico)	MESIA CARICO	MINORE DI 3 ANNI	%	DETRAZIONE 100% AFFIDAMENTO FIGLI			
<input type="checkbox"/> C	<input type="checkbox"/>	<input type="checkbox"/>	<input type="checkbox"/>	<input type="checkbox"/>			
<input type="checkbox"/> F1	<input type="checkbox"/>	<input type="checkbox"/>	<input type="checkbox"/>	<input type="checkbox"/>			
<input type="checkbox"/> F	<input type="checkbox"/>	<input type="checkbox"/>	<input type="checkbox"/>	<input type="checkbox"/>			
<input type="checkbox"/> A	<input type="checkbox"/>	<input type="checkbox"/>	<input type="checkbox"/>	<input type="checkbox"/>			
<input type="checkbox"/> D	<input type="checkbox"/>	<input type="checkbox"/>	<input type="checkbox"/>	<input type="checkbox"/>			

PERCENTUALE ULTERIORE DETRAZIONE PER FAMIGLIE CON ALMENO 4 FIGLI

**DATI DEL SOSTITUTO D'IMPOSTA CHE EFFETTUERA IL CONGUAGLIO** In caso di dichiarazione congiunta indicare i dati solo nel modello del dichiarante

COGNOME e NOME o DENOMINAZIONE  CODICE FISCALE  COMUNE   
 PROV.  TIPOLOGIA (Via, piazza, ecc.)  INDIRIZZO  NUM. CIVICO  C.A.P.

FRAZIONE  NUMERO DI TELEFONO / FAX  INDIRIZZO DI POSTA ELETTRONICA  CODICE SEDE

**QUADRO A REDDITI DEI TERRENI**

N. ORD.	REDDITO DOMINICALE	TITOLO	REDDITO AGRARIO	POSSESSO		CANONE DI AFFITTO IN REGIME VINCOLISTICO	CASI PARTICOLARI	CONTINUAZIONE (*)	ESENZIONE IIRU	COLTIVATORE DIRETTO O IAP
				GIORNI	%					
A1	.00		.00			.00		<input type="checkbox"/>		
A2	.00		.00			.00		<input type="checkbox"/>		
A3	.00		.00			.00		<input type="checkbox"/>		
A4	.00		.00			.00		<input type="checkbox"/>		
A5	.00		.00			.00		<input type="checkbox"/>		
A6	.00		.00			.00		<input type="checkbox"/>		
A7	.00		.00			.00		<input type="checkbox"/>		
A8	.00		.00			.00		<input type="checkbox"/>		

(\*) Barra la casella se si tratta dello stesso terreno del rigo precedente

**QUADRO B REDDITI DEI FABBRICATI**

**SEZIONE I - REDDITI DEI FABBRICATI - TASSAZIONE ORDINARIA E CEDOLARE SECCA**

1	RENDITA	2	UTILIZZO	3		POSSESSO	4	5	6	7	8	9	10	11	12
				CO-OP	100%										
B1	.00									.00				.00	
B2	.00									.00				.00	
B3	.00									.00				.00	
B4	.00									.00				.00	
B5	.00									.00				.00	
B6	.00									.00				.00	
B7	.00									.00				.00	
B8	.00									.00				.00	
B9	.00									.00				.00	
B10	.00									.00				.00	

**SEZIONE II - DATI RELATIVI AI CONTRATTI DI LOCAZIONE**

1	N. rigo (Rim)	Mod. n.	Estremi di registrazione del contratto					7	Anno declar. ICI	N. rigo (Rim)	Mod. n.	Estremi di registrazione del contratto					13	Anno declar. ICI
			DATA	SERIE	NUMERO E SOTTONUMERO	CCO. UFFICIO	Contratti non sup. 30 gg					DATA	SERIE	NUMERO E SOTTONUMERO	CCO. UFFICIO	Contratti non sup. 30 gg		
B11									B13									
B12									B14									

**QUADRO C REDDITI DI LAVORO DIPENDENTE E ASSIMILATI**

**SEZIONE I - REDDITI DI LAVORO DIPENDENTE E ASSIMILATI**

										Rientro in Italia					
1	Tipologia reddito	2	Indeterminato/Determinato	3	REDDITO	C2	1	Tipologia reddito	2	Indeterminato/Determinato	3	REDDITO			
C1					.00							.00			
C4	PERIODO DI LAVORO (giorni per i quali spettano le detrazioni)										1	Lavoro dipendente	2	Pensione	
Somme per incremento della produttività (compilare solo nei casi previsti nelle istruzioni)															
C5	IMPORTI ASSOGG. A TASSAZIONE ORDINARIA	1	IMPORTI ASSOGG. A IMPOSTA SOSTITUTIVA	2	RITENUTE IMPOSTA SOSTITUTIVA	3	NON IMPONIBILI	4	IMPORTI ART. 51, COMMA 8 TUOR	5	NON IMPONIBILI ASSOG. IMPOSTA SOSTITUTIVA	6	Tassazione ordinaria	7	Tassazione sostitutiva

**SEZIONE II - ALTRI REDDITI ASSIMILATI A QUELLI DI LAVORO DIPENDENTE**

C6	Assegno del coniuge	1	REDDITO	C7	Assegno del coniuge	1	REDDITO	C8	Assegno del coniuge	1	REDDITO
C6			.00	C7			.00	C8			.00

**SEZIONE III - RITENUTE IRPEF E ADDIZIONALE REGIONALE ALL'IRPEF**

C9	RITENUTE IRPEF (punto 5 CUD 2013)	REDDITO	C10	RITENUTE ADD.LE REGIONALE (punto 8 CUD 2013)	REDDITO
C9		.00	C10		.00

**SEZIONE IV - RITENUTE ADDIZIONALE COMUNALE ALL'IRPEF**

C11	RITENUTE ACCONTO ADD.LE COMUNALE 2012 (punto 10 CUD 2013)	REDDITO	C12	RITENUTE SALDO ADD.LE COMUNALE 2012 (punto 11 CUD 2013)	REDDITO	C13	RITENUTE ACCONTO ADD.LE COMUNALE 2013 (punto 13 CUD 2013)	REDDITO
C11		.00	C12		.00	C13		.00

**SEZIONE V - PERSONALE SICUREZZA, DIFESA, SOCCORSO**

**SEZIONE VI - ALTRI DATI**

C14	DETRAZIONE RICONOSCIUTA (punto 118 CUD 2013)	REDDITO	C15	DATI CONTRIBUTIVO SOLIDARIETA'	1	REDDITO AL NETTO DEL CONTRIBUTO (punto 136 CUD 2013)	2	CONTRIBUTO DI SOLIDARIETA' TRATTENUTO (punto 138 CUD 2013)	REDDITO
C14		.00	C15			.00			.00

**QUADRO D ALTRI REDDITI**

**SEZIONE I - REDDITI DI CAPITALE, LAVORO AUTONOMO E REDDITI DIVERSI**

D1	UTILI ED ALTRI PROVENTI EQUIPARATI	1	TIPO DI REDDITO	2	REDDITI	3	RITENUTE	D2	ALTRI REDDITI DI CAPITALE	1	TIPO DI REDDITO	2	REDDITI	3	RITENUTE				
D1					.00		.00	D2					.00		.00				
D3	REDDITI DERIVANTI DA ATTIVITA ASSIMILATE AL LAVORO AUTONOMO										1		2		.00		.00		
D4	REDDITI DIVERSI										1		2	SPESE	3		.00		.00
D5	REDDITI DERIVANTI DA ATTIVITA OCCASIONALE O DA OBBLIGHI DI FARE, NON FARE E PERMETTERE										1		2		3		.00		.00

**SEZIONE II - REDDITI SOGGETTI A TASSAZIONE SEPARATA**

D6	Redditi percepiti da eredi e legatari	1	Tipi di redditi	2	Opzione per la tassazione ordinaria	3	Anno	4	Reddito	5	Reddito totale del deceduto	6	Quota dell'imposta sulle successioni	7	Ritenute
D6								.00	.00	.00	.00	.00	.00	.00	
D7	Imposte ed oneri rimborsati nel 2012 e altri redditi a tassazione separata							.00	.00	.00	.00	.00	.00	.00	

(\*) Barrare la casella se si tratta della stessa unita immobiliare del rigo precedente



**QUADRO F ACCONTI, RITENUTE, ECCEDENZE E ALTRI DATI**

**SEZIONE I - ACCONTI IRPEF, ADDIZIONALE COMUNALE E CEDOLARE SECCA RELATIVI AL 2012**

F1	1	Prima rata	2	Trattenuto Mod. 730/2012	3	Prima rata	4	Differenza	5	Importo add.le comunale
	2	Seconda o unica rata	3	Versato con Mod. F24	4	Seconda o unica rata	5	Accounto IRPEF	6	Accounto add.le comunale
		.00		.00		.00		.00		.00

**SEZIONE II - ALTRE RITENUTE SUBITE**

F2	1	IRPEF	2	Addizionale Regionale	3	Addizionale Comunale	4	Addizionale Regionale IRPEF attività sportive dilettantistiche	5	IRPEF per lavori socialmente utili	6	Addizionale Regionale IRPEF per lavori socialmente utili
		.00		.00		.00		.00		.00		.00

**SEZIONE III - ECCEDENZE RISULTANTI DALLE PRECEDENTI DICHIARAZIONI**

F3	1	IRPEF	2	di cui già compensata in F24	3	Imposta sostitutiva quadro RT	4	di cui già compensata in F24	5	Cedolare secca	6	di cui già compensata in F24
		.00		.00		.00		.00		.00		.00

F4	1	Codice Regione	2	Addizionale Regionale all'IRPEF	3	di cui già compensata in F24	4	Codice Comune	5	Addizionale Comunale all'IRPEF	6	di cui già compensata in F24
				.00		.00				.00		.00

**SEZIONE IV - RITENUTE E ACCONTI SOSPESI PER EVENTI ECCEZIONALI**

F5	1	Eventi eccez.	2	IRPEF	3	Add.le Regionale	4	Add.le Comunale	5	Imposta sostitutiva produttività	6	cedolare secca	7	contributo solidarietà
				.00		.00		.00		.00		.00	.00	

**SEZIONE V - MISURA DEGLI ACCONTI PER L'ANNO 2013 E RATEAZIONE DEL SALDO 2012**

F6	1	Barrare la casella per non effettuare i versamenti di acconto IRPEF	2	Versamenti di acconto IRPEF in misura inferiore	3	Barrare la casella per non effettuare i versamenti di acconto add.le comunale	4	Versamenti di acconto add.le comunale in misura inferiore	5	Numero rata (in caso di dichiarazione congiunta indicare il dato solo nel modello del dichiarante)
				.00			.00		.00	

**SEZIONE VI - SOGLIE DI ESENZIONE ADDIZIONALE COMUNALE**

F7	1	Soglia esenzione saldo 2012	2	Esenzione totale/altra agevolazione saldo 2012	F8	1	Soglia esenzione acconto 2013	2	Esenzione totale/altra agevolazione acconto 2013
		.00					.00		

**SEZIONE VII - (DA COMPILARE SOLO NEL MOD. 730 INTEGRATIVO)**

F9	1	Importi rimborsati dal sostituto d'imposta	2	Addizionale Regionale all'IRPEF	3	Addizionale Comunale all'IRPEF	4	Cedolare secca		
		.00		.00		.00		.00		
F10	1	Crediti utilizzabili con il modello F24 per il versamento dell'IMU	2	Credito IRPEF	3	Credito Addizionale Regionale	4	Credito Addizionale Comunale	5	Credito cedolare secca
		.00		.00		.00		.00		.00

**SEZIONE VIII - ALTRI DATI**

F11	1	Importi rimborsati dal sostituto	2	Ulteriore detrazione per fidi	3	Detrazioni canoni locazione	F12	1	Resituazione bonus	2	fiscale	3	straordinario	F13	1	Pignoramento presso terzi	2	Tipo reddito	3	Ritenute
		.00		.00		.00		.00		.00		.00								.00

**QUADRO G CREDITI D'IMPOSTA**

**SEZIONE I - CREDITI D'IMPOSTA RELATIVI AI FABBRICATI**

G1	1	Credito acquisto prima casa	2	residuo precedente dichiarazione	3	credito anno 2012	4	di cui compensato nel mod. F24	G2	1	Credito canoni di locazione non percepiti (vedere istruzioni)
		.00		.00		.00		.00			.00

**SEZIONE II - CREDITO D'IMPOSTA REINTEGRO ANTICIPAZIONI FONDI PENSIONE**

G3	1	Anno anticipazione	2	Reintegro Totale/Parziale	3	Somma reintegrata	4	Residuo precedente dichiaraz.	5	Anno 2012	6	di cui compensato nel mod. F24
				.00		.00		.00		.00		.00

**SEZIONE III - CREDITO D'IMPOSTA PER REDDITI PRODOTTI ALL'ESTERO**

G4	1	Codice Stato estero	2	Anno	3	Reddito estero	4	Imposta estera	5	Reddito complessivo										
					.00		.00		.00											

**SEZIONE IV - CREDITO D'IMPOSTA PER GLI IMMOBILI COLPITI DAL SISMA IN ABRUZZO**

G5	1	Abitazione principale	2	Codice fiscale	3	Numero rata	4	Totale credito	5	Residuo precedente dichiarazione		
								.00		.00		
G6	1	Altri immobili	2	Impresa/Professione	3	Codice fiscale	4	Numero rata	5	Rateazione	6	Totale credito
											.00	

**SEZIONE V - CREDITO D'IMPOSTA PER INCREMENTO OCCUPAZIONE**

G7	1	Residuo precedente dichiaraz.	2	di cui compensato nel mod. F24	G8	1	Residuo precedente dichiaraz.	2	Anno 2012	3	di cui compensato nel mod. F24
		.00		.00			.00		.00		.00

**SEZIONE VI - CREDITO D'IMPOSTA PER MEDIAZIONI**

**QUADRO I IMU**

I1	1	Barrare la casella se si intende utilizzare, con il Mod. F24, l'intero importo del credito risultante dalla presente dichiarazione per il versamento dell'IMU dovuta per l'anno 2013; in tal caso l'intero ammontare degli importi a credito non sarà rimborsato dal sostituto d'imposta oppure	2	Indicare l'ammontare dell'IMU dovuta per l'anno 2013 che si intende versare con il modello F24 mediante compensazione del credito risultante dalla presente dichiarazione; in tal caso il credito non sarà rimborsato dal sostituto d'imposta fino a concorrenza dell'importo indicato nella casella "2"	3	IMPORTO
					.00	

**FIRMA DELLA DICHIARAZIONE**

Con l'apposizione della firma si esprime anche il consenso al trattamento dei dati sensibili indicati nella dichiarazione

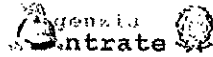
N. modelli compilati

Barrare la casella per richiedere di essere informato direttamente dal soggetto che presta l'assistenza fiscale di eventuali comunicazioni dell'Agenzia delle Entrate

**FIRMA DEL CONTRIBUENTE**

**MODELLO 730-3 redditi 2012**  
**prospetto di liquidazione relativo alla assistenza fiscale prestata**

Modello N.



Impegno ad informare il contribuente di eventuali comunicazioni dell'Agenzia delle Entrate relative alla presente dichiarazione

730  rettificativo

730  integrativo

SOSTITUTO D'IMPOSTA O C.A.F.  
 O PROFESSIONISTA ABILITATO 80442710580

CODICE FISCALE

COGNOME E NOME O DENOMINAZIONE

II DESCRIZIONE ALL'ALBO DEI CAF

CAMERA DEI DEPUTATI

RESPONSABILE ASSISTENZA FISCALE

DICHIARANTE

PESCANTE MARIO

CONIUGE DICHIARANTE

RIEPILOGO DEI REDDITI		DICHIARANTE	CONIUGE
1	REDDITI DOMINICALI	,00	,00
2	REDDITI AGRARI	,00	,00
3	REDDITI DEI FABBRICATI	,00	,00
4	REDDITI DI LAVORO DIPENDENTE E ASSIMILATI	218.226,00	,00
6	ALTRI REDDITI	5.000,00	,00
6	IMPONIBILE CEDOLARE SECCA	,00	,00
CALCOLO DEL REDDITO IMPONIBILE E DELL'IMPOSTA LORDA		DICHIARANTE	CONIUGE
11	REDDITO COMPLESSIVO	223.226,00	,00
13	ONERI DEDUCIBILI	17.649,00	,00
14	REDDITO IMPONIBILE	205.577,00	,00
15	Compensi per attività sportive dilettantistiche con ritenuta a titolo d'imposta	,00	,00
16	IMPOSTA LORDA	81.568,00	,00
CALCOLO DETRAZIONI E CREDITI D'IMPOSTA		DICHIARANTE	CONIUGE
21	Detrazione per coniuge a carico	,00	,00
22	Detrazione per figli a carico	,00	,00
23	Ulteriore detrazione per figli a carico	,00	,00
24	Detrazione per altri familiari a carico	,00	,00
25	Detrazione per redditi di lavoro dipendente	,00	,00
26	Detrazione per redditi di pensione	,00	,00
27	Detrazione per redditi assimilati a quelli di lavoro dipendente e altri redditi	,00	,00
28	Detrazione per gli oneri di cui alla sezione I del quadro E	1.953,00	,00
29	Detrazione per gli oneri di cui alla sezione III del quadro E	1.515,00	,00
30	Detrazione per gli oneri di cui alla sezione IV del quadro E	,00	,00
31	Detrazioni per canoni di locazione di cui alla sezione V del quadro E	,00	,00
32	Altre detrazioni di cui alla sezione VI del quadro E	,00	,00
33	Detrazione per il personale del comparto sicurezza, difesa e soccorso	,00	,00
34	Credito d'imposta per il riacquisto della prima casa	,00	,00
35	Credito d'imposta per l'incremento dell'occupazione	,00	,00
36	Credito d'imposta reintegro anticipazioni fondi pensione	,00	,00
37	Credito d'imposta per mediazioni	,00	,00
38	TOTALE DETRAZIONI E CREDITI D'IMPOSTA	3.468,00	,00
CALCOLO DELL'IMPOSTA NETTA E DEL RIGO DIFFERENZA		DICHIARANTE	CONIUGE
51	IMPOSTA NETTA	78.100,00	,00
62	Credito d'imposta per altri immobili - Sisma Abruzzo	,00	,00
63	Credito d'imposta per l'abitazione principale - Sisma Abruzzo	,00	,00
64	Credito d'imposta per imposte pagate all'estero	,00	,00
65	Credito d'imposta per canoni non percepiti	,00	,00
66	RITENUTE	83.110,00	,00
67	DIFFERENZA	-5.010,00	,00
68	ECCEDENZA DELL'IRPEF RISULTANTE DALLA PRECEDENTE DICHIARAZIONE	,00	-5.010,00
69	ACCONTI VERSATI	,00	,00
60	RESTITUZIONE BONUS	,00	,00
CALCOLO DELLE ADDIZIONALI REGIONALE E COMUNALE ALL'IRPEF		DICHIARANTE	CONIUGE
71	REDDITO IMPONIBILE	205.577,00	,00
72	ADDIZIONALE REGIONALE ALL'IRPEF DOVUTA	3.556,00	,00
73	ADDIZIONALE REGIONALE ALL'IRPEF RISULTANTE DALLA CERTIFICAZIONE	3.775,00	,00
74	ECCEDENZA DELL'ADDIZIONALE REGIONALE ALL'IRPEF RISULTANTE DALLA PRECEDENTE DICHIARAZIONE	,00	,00
75	ADDIZIONALE COMUNALE ALL'IRPEF DOVUTA	1.850,00	,00
76	ADDIZIONALE COMUNALE ALL'IRPEF RISULTANTE DALLA CERTIFICAZIONE E/O VERSATA	1.964,00	,00
77	ECCEDENZA DELL'ADDIZIONALE COMUNALE ALL'IRPEF RISULTANTE DALLA PRECEDENTE DICHIARAZIONE	,00	,00
78	ACCONTO ADDIZIONALE COMUNALE ALL'IRPEF PER IL 2013	555,00	,00
79	ACCONTO PER L'ADDIZIONALE COMUNALE 2013 RISULTANTE DALLA CERTIFICAZIONE	589,00	,00
CEDOLARE SECCA LOCAZIONI / CONTRIBUTO DI SOLIDARIETA'		DICHIARANTE	CONIUGE
81	CEDOLARE SECCA DOVUTA	,00	,00
82	ECCEDENZA CEDOLARE SECCA RISULTANTE DALLA PRECEDENTE DICHIARAZIONE	,00	,00